

CONHECES A
EUROPA?



| JSD.PT



ÍNDICE

| | |
|--------------------------------------|------------|
| FICHA TÉCNICA | 4 |
| SUMÁRIO EXECUTIVO | 6 |
| CARACTERIZAÇÃO DA AMOSTRA | 10 |
| ÁREAS TEMÁTICAS EM ANÁLISE | 14 |
| OVERVIEW | 17 |
| FIGURAS DA UNIÃO EUROPEIA | 22 |
| VANTAGENS, DIREITOS E DEVERES | 35 |
| O EURO | 54 |
| O PARLAMENTO EUROPEU | 61 |
| AS ELEIÇÕES EUROPEIAS | 71 |
| A UNIÃO EUROPEIA | 84 |
| PORTUGAL E A UNIÃO EUROPEIA | 105 |
| O QUE OS JOVENS VALORIZAM | 118 |
| PORTUGAL DE VIA SAIR DA UE? | 122 |

FICHA TÉCNICA

FICHA TÉCNICA

UNIVERSO

- INDIVÍDUOS DE AMBOS OS SEXOS COM IDADES ENTRE OS 14 E OS 30 ANOS

AMOSTRA

- 1755 QUESTIONÁRIOS
 - AMOSTRA ALEATÓRIA - 600 QUESTIONÁRIOS
 - AMOSTRA DE CONVENIÊNCIA - 1155 QUESTIONÁRIOS

TÉCNICA

- INQUÉRITOS ONLINE

DATAS DE REALIZAÇÃO DO PROJETO

- 25 DE JANEIRO A 8 DE ABRIL

MARGEM DE ERRO

- $\pm 2,39\%$

CONSIDERANDO UM UNIVERSO INFINITO E UM INTERVALO DE CONFIANÇA DE 95%

SUMÁRIO EXECUTIVO

SUMÁRIO EXECUTIVO

O objetivo do estudo era ficar a conhecer o que é que os jovens sabem sobre a Europa, e até que ponto estão familiarizados, não só com os seus direitos e deveres, mas também com as instituições, figuras e o próprio contributo do nosso país para a União Europeia.

Com as eleições europeias à porta, torna-se pertinente perceber se o voto dos jovens é informado, e se sabem no que estão a votar e com que finalidade.

Os resultados contudo, não são animadores. No global, verifica-se algum desconhecimento sobre a União Europeia e as suas principais instituições – o desempenho global dos jovens não vai além dos 55% neste “teste” aos seus conhecimentos. Este desempenho é mais baixo entre os jovens entre os 14 e 17 anos, que ainda não votam, mas que votarão nas próximas eleições.

Há, contudo, áreas temáticas em que os conhecimentos dos jovens se mostram mais “saudáveis”. É o caso das “Figuras da União Europa”, com uma performance de 68%, 13pp acima da performance global. Na maioria, os jovens identificam corretamente algumas das principais atuais figuras da EU, e até algumas do passado.

Da mesma forma, os jovens mostram-se conhecedores dos seus direitos enquanto cidadãos de um estado membro. O mesmo já não se pode dizer, quer dos valores centrais da EU, quer do programa Horizonte 2020. Ainda assim, o desempenho nesta área temática foi de 63%, e mais uma vez ligeiramente mais alto entre os jovens dos 18 aos 30 anos.

SUMÁRIO EXECUTIVO

Nas questões relacionadas com o a moeda única, o desempenho foi igualmente positivo, pese embora exista algum desconhecimento sobre quando o Euro começou a ser usado no dia a dia – muitos ainda não eram nascidos e os que eram, eram demasiado novos para se lembrar.

Abaixo do desempenho global estão 4 das 7 áreas temáticas avaliadas:

Relativamente ao Parlamento Europeu, os jovens mostram alguma dificuldade no número total de Eurodeputados que compõem o Parlamento Europeu, mas sabem que a principal família política do PE é o Partido Popular Europeu. No global, o desempenho nesta área temática é de 53%, existindo aqui alguma diferença entre sexos – o desempenho dos homens é ligeiramente mais alto do que o das mulheres.

No que respeita às Eleições Europeias, grande parte está ciente da periodicidade e sabem que o Parlamento Europeu é a única instituição que é eleita diretamente pelos cidadãos, mas acham, contudo, que as eleições se realizam no mesmo dia em todos os estados-membros, e mostram-se perdidos no que respeita à eleição do Presidente da Comissão Europeia. O desempenho neste tema é de 51%, e aqui mais uma vez com algumas diferenças entre sexos – os homens mostram-se ligeiramente mais conhecedores do que as mulheres.

SUMÁRIO EXECUTIVO

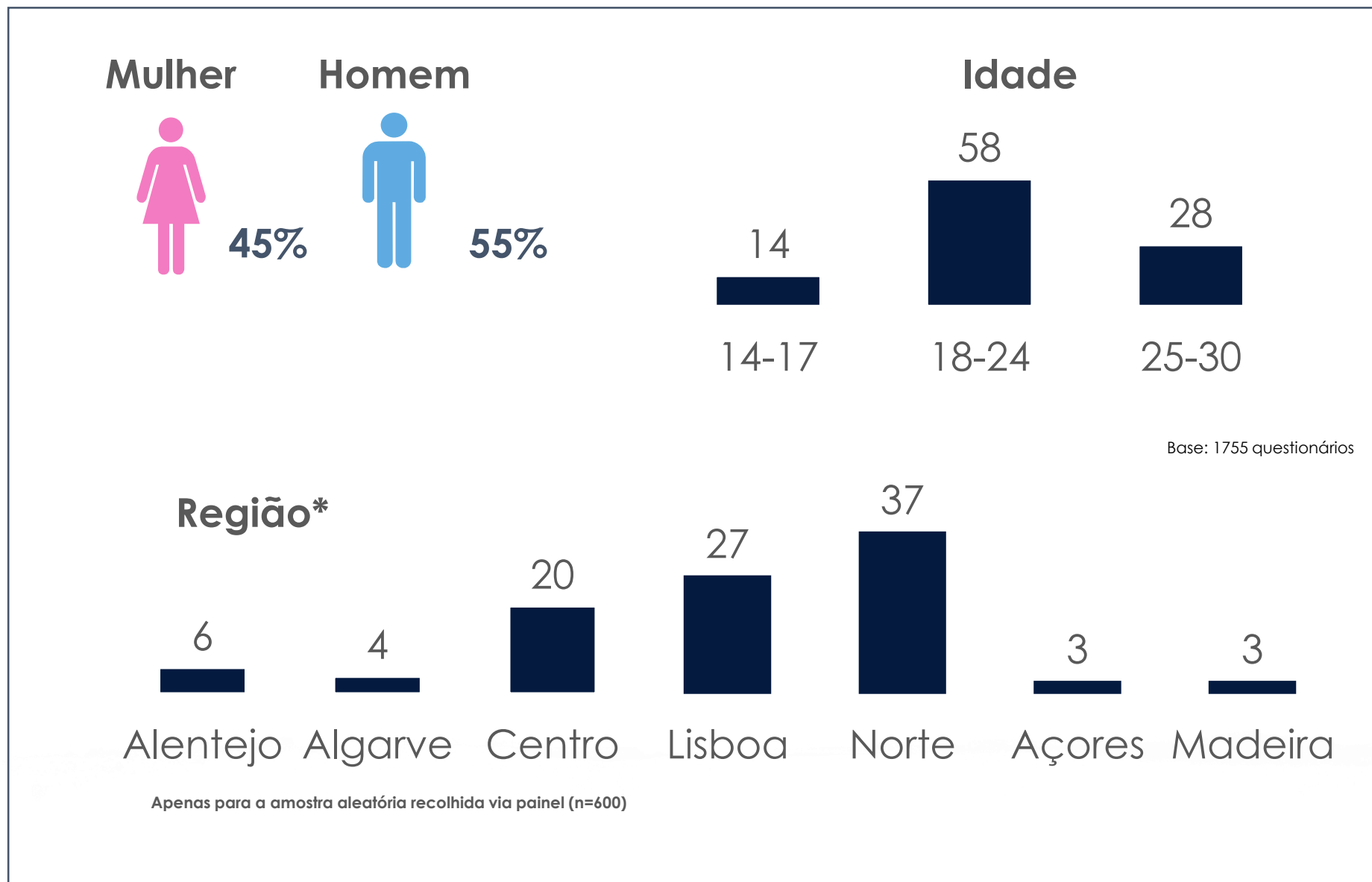
Nas questões relacionadas com a União Europeia, como a sua constituição e composição, na sua maioria os jovens conseguem identificar os principais órgãos que a compõem, mas mostram-se menos certos quanto ao número de países, ou até de línguas oficiais. O desempenho nesta área é de 50%.

Finalmente, no que respeita à participação e ao contributo do nosso país para a União Europeia, o desempenho não vai além dos 41%. Os jovens não conseguem identificar qual o investimento da UE no nosso país, nem qual o contributo do nosso país para o orçamento da UE. Da mesma forma, apenas cerca de metade sabe quantos Eurodeputados são eleitos por Portugal.

Apesar do desconhecimento em algumas temáticas, verifica-se a devida valorização da UE pelos jovens principalmente no que respeita aos direitos de que podem usufruir – destaca-se a possibilidade de estudar ou trabalhar em qualquer estado-membro – não sendo por isso de estranhar que a quase totalidade ache que Portugal não deve sair da UE.

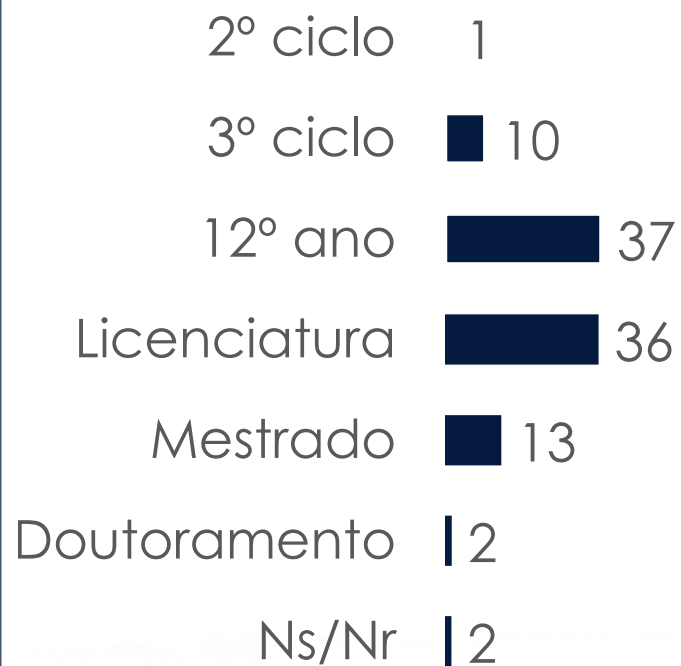
CARACTERIZAÇÃO DA AMOSTRA

CARATERIZAÇÃO DA AMOSTRA



CARATERIZAÇÃO DA AMOSTRA

Grau de instrução



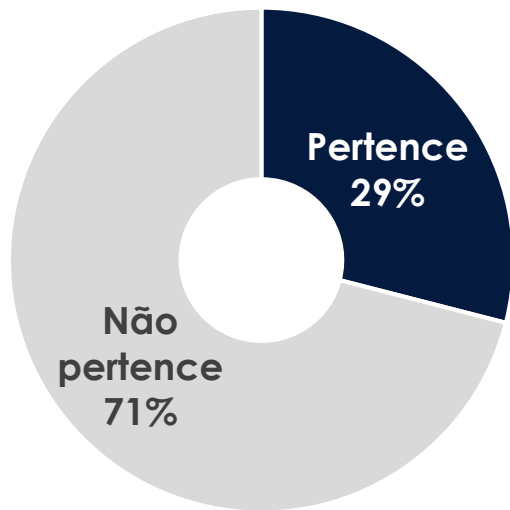
Ocupação



Base: 1755 questionários

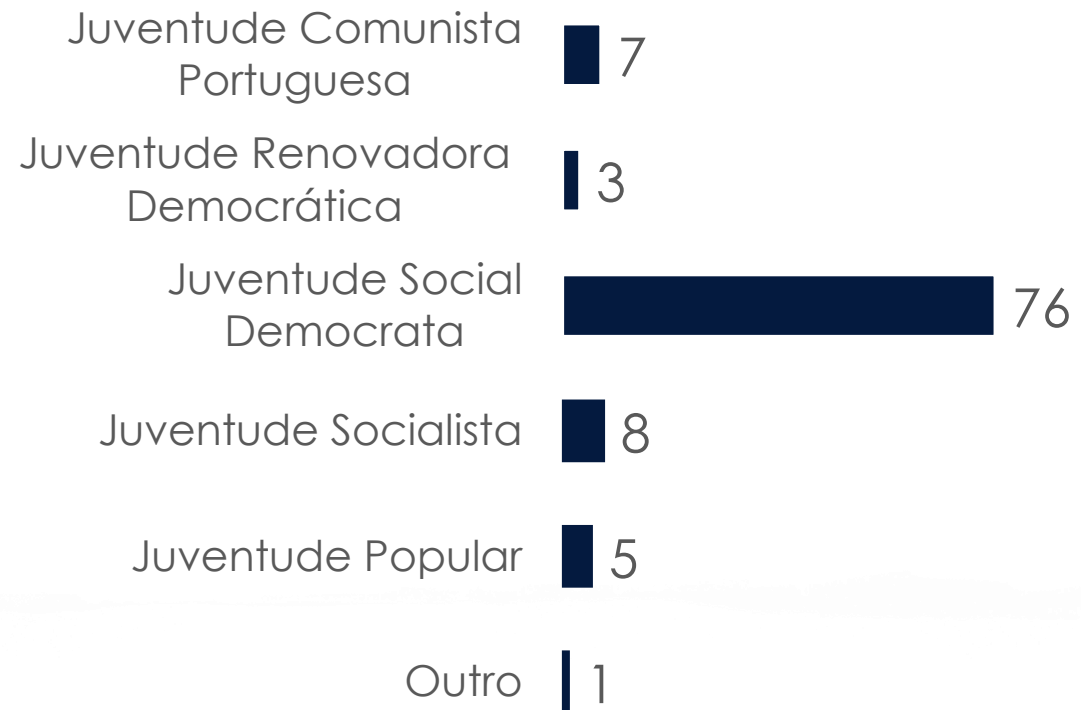
CARATERIZAÇÃO DA AMOSTRA

Pertence a alguma juventude partidária



Base: 1755 questionários

Qual?



Base: 504 questionários

ÁREAS TEMÁTICAS EM ANÁLISE

ÁREAS TEMÁTICAS EM ANÁLISE

| Área temática | Questões |
|----------------|---|
| União Europeia | 1. Em que ano se instituiu, por tratado, a Comunidade Económica Europeia? |
| | 3. Quais os principais órgãos da União Europeia? |
| | 16. Quantas línguas oficiais tem a União Europeia? |
| | 20. Por quantos países é composta a União Europeia? |
| | 21. Qual é a população total da União Europeia aproximadamente? |
| | 29. Quais são os principais instrumentos do Direito da União Europeia? |
| Figuras da UE | 4. Qual destes nomes é de um Eurodeputado português? |
| | 12. Quem é o presidente do Eurogrupo? |
| | 13. Quem é o actual presidente da Comissão Europeia? |
| | 14. Qual o único português que foi presidente da Comissão Europeia? |

| Área temática | Questões |
|--------------------|--|
| Portugal e a UE | 7. Quantos eurodeputados são eleitos por Portugal? |
| | 8. Qual foi o investimento da União Europeia em Portugal em 2017? |
| | 9. Qual a contribuição de Portugal para o orçamento da União Europeia em 2017? |
| | 22. Em que ano é que Portugal se juntou à União Europeia? |
| O Euro | 18. Todos os países da União Europeia utilizam o Euro como moeda? |
| | 19. Quando é que o Euro começou a ser usado no dia-a-dia? |
| Parlamento Europeu | 5. O que é o YEPP? |
| | 6. Quantos eurodeputados tem o Parlamento Europeu? |
| | 11. Qual o maior partido no Parlamento Europeu neste momento? |

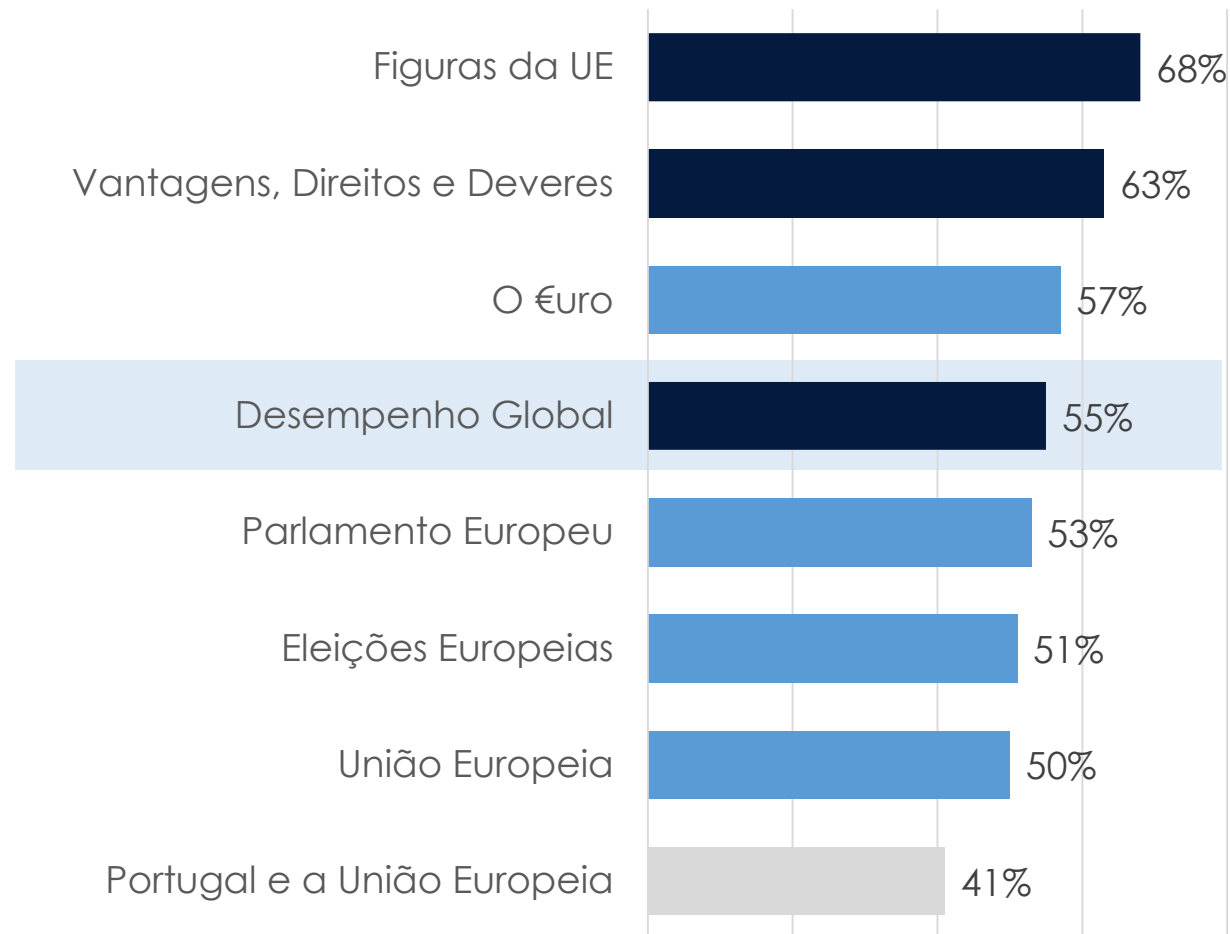
ÁREAS TEMÁTICAS EM ANÁLISE

| Área temática | Questões |
|-------------------------------|--|
| Vantagens, Direitos e Deveres | <p>2. Quais são os valores centrais estabelecidos nos tratados da União Europeia?</p> <p>15. Como se chama o programa de Fundos Europeus para a Investigação e Inovação?</p> <p>25. O que é o programa Erasmus?</p> <p>26. Posso ir ao médico noutros países da UE?</p> <p>27. Que documentos preciso de ter para trabalhar fora do meu país, mas dentro da UE?</p> <p>28. Um cidadão originário de um estado-membro pode reformar-se noutro país da União Europeia?</p> |
| Eleições Europeias | <p>10. Qual a periodicidade das eleições europeias e quando se realizarão as próximas?</p> <p>17. Qual a única instituição europeia eleita diretamente pelos cidadãos?</p> <p>23. Quem elege o presidente da Comissão?</p> <p>24. As eleições europeias são no mesmo dia em todos os países-membros?</p> |

OVERVIEW

OVERVIEW

Desempenho por área temática analisada



OVERVIEW

| | Total | SEXO | | IDADE | | |
|--------------------------------------|------------|------------|------------|------------|------------|------------|
| | | Masculino | Feminino | 14-17 | 18-24 | 25-30 |
| | n=1755 | n=961 | n=794 | n=248 | n=1015 | n=492 |
| Figuras da UE | 68% | 70% | 66% | 58% | 70% | 69% |
| Vantagens, Direitos e Deveres | 63% | 62% | 63% | 57% | 64% | 64% |
| O Euro | 57% | 51% | 64% | 64% | 54% | 59% |
| Desempenho global | 55% | 57% | 52% | 51% | 55% | 57% |
| Parlamento Europeu | 53% | 60% | 43% | 49% | 53% | 54% |
| Eleições Europeias | 51% | 56% | 45% | 47% | 50% | 54% |
| União Europeia | 50% | 52% | 49% | 48% | 50% | 52% |
| Portugal e a União Europeia | 41% | 45% | 36% | 38% | 40% | 44% |

| | Total | REGIÃO | | | | | | |
|--------------------------------------|------------|------------|------------|------------|------------|------------|------------|------------|
| | | Alentejo | Algarve | Centro | Lisboa | Norte | Açores | Madeira |
| | n=1755 | n=39 | n=24* | n=123 | n=159 | n=219 | n=18* | n=18* |
| Figuras da EU | 68% | 54% | 59% | 59% | 51% | 52% | 54% | 38% |
| Vantagens, Direitos e Deveres | 63% | 60% | 54% | 59% | 53% | 56% | 53% | 67% |
| O Euro | 57% | 46% | 63% | 62% | 47% | 53% | 50% | 33% |
| Desempenho global | 55% | 46% | 50% | 51% | 45% | 49% | 57% | 38% |
| Parlamento Europeu | 53% | 49% | 42% | 45% | 43% | 47% | 56% | 28% |
| Eleições Europeias | 51% | 38% | 47% | 46% | 48% | 46% | 63% | 46% |
| União Europeia | 50% | 43% | 46% | 51% | 43% | 53% | 61% | 25% |
| Portugal e a União Europeia | 41% | 29% | 44% | 40% | 30% | 37% | 58% | 17% |

*Base sem relevância estatística

OVERVIEW

| | Total n=1755 | PERTENCE A JUVENTUDE PARTIDÁRIA | | JUVENTUDE PARTIDÁRIA | | | | |
|--------------------------------------|-----------------|---------------------------------|---------------|----------------------|--------------|--------------|------------|-------------|
| | | Sim n=504 | Não n=1251 | JCP n=35 | JRD n=16* | JSD n=381 | JS n=38 | JP n=27* |
| Figuras da UE | 68% | 76% | 65% | 38% | 64% | 83% | 69% | 63% |
| Vantagens, Direitos e Deveres | 63% | 65% | 62% | 42% | 46% | 69% | 66% | 49% |
| O Euro | 57% | 60% | 55% | 30% | 41% | 65% | 57% | 37% |
| Desempenho global | 55% | 62% | 52% | 38% | 40% | 66% | 60% | 51% |
| Parlamento Europeu | 53% | 65% | 47% | 40% | 48% | 70% | 56% | 67% |
| Eleições Europeias | 51% | 59% | 47% | 49% | 33% | 63% | 58% | 43% |
| União Europeia | 50% | 58% | 47% | 41% | 33% | 61% | 64% | 53% |
| Portugal e a União Europeia | 41% | 48% | 38% | 18% | 16% | 54% | 39% | 41% |

*Base sem relevância estatística

OVERVIEW

| | Total n=1755 | AMOSTRA | |
|--------------------------------------|------------------------|---------------------------------------|-----------------------------------|
| | | Amostra Conveniência n=1155 | Amostra Aleatória n=600 |
| Figuras da UE | 68% | 76% | 53% |
| Vantagens, Direitos e Deveres | 63% | 66% | 56% |
| O Euro | 57% | 59% | 53% |
| Desempenho global | 55% | 58% | 48% |
| Parlamento Europeu | 53% | 57% | 45% |
| Eleições Europeias | 51% | 53% | 46% |
| União Europeia | 50% | 51% | 48% |
| Portugal e a União Europeia | 41% | 44% | 35% |

FIGURAS DA UE

FIGURAS DA UE

Jean Claude Juncker
é corretamente
identificado como
presidente da
Comissão Europeia
por 62% dos jovens



**Jean-
Claude
Juncker**

62%
Respostas
corretas

38%
Respostas incorretas



José Durão
Barroso
21%



Romano Prodi
12%



Jacques Delors
6%

FIGURAS DA UE

| | Total | SEXO | | IDADE | | |
|---------------------------|--------|-----------|----------|-------|--------|-------|
| | | Masculino | Feminino | 14-17 | 18-24 | 25-30 |
| | n=1755 | n=961 | n=794 | n=248 | n=1015 | n=492 |
| Romano Prodi | 12 | 18 | 4 | 7 | 18 | 3 |
| José Durão Barroso | 21 | 16 | 26 | 26 | 17 | 24 |
| Jean-Claude Juncker | 62 | 59 | 65 | 60 | 59 | 68 |
| Jacques Delors | 6 | 6 | 5 | 8 | 6 | 4 |
| | 100 | 100 | 100 | 100 | 100 | 100 |
| Resposta Correta | 62 | 59 | 65 | 60 | 59 | 68 |
| Resposta Incorreta | 38 | 41 | 35 | 40 | 41 | 32 |
| | 100 | 100 | 100 | 100 | 100 | 100 |

| | Total | REGIÃO | | | | | | |
|---------------------------|--------|----------|---------|--------|--------|-------|--------|---------|
| | | Alentejo | Algarve | Centro | Lisboa | Norte | Açores | Madeira |
| | n=1755 | n=39 | n=24* | n=123 | n=159 | n=219 | n=18* | n=18* |
| Romano Prodi | 12 | 8 | 25 | 2 | 4 | 6 | 33 | - |
| José Durão Barroso | 21 | 31 | 25 | 22 | 42 | 37 | 17 | 83 |
| Jean-Claude Juncker | 62 | 62 | 50 | 66 | 51 | 44 | 50 | 17 |
| Jacques Delors | 6 | - | - | 10 | 4 | 14 | - | - |
| | 100 | 100 | 100 | 100 | 100 | 100 | 100 | 100 |
| Resposta Correta | 62 | 62 | 50 | 66 | 51 | 44 | 50 | 17 |
| Resposta Incorreta | 38 | 39 | 50 | 34 | 49 | 56 | 50 | 83 |
| | 100 | 100 | 100 | 100 | 100 | 100 | 100 | 100 |

*Base sem relevância estatística

FIGURAS DA UE

| | Total n=1755 | AMOSTRA | |
|---------------------------|-----------------|--------------------------------|----------------------------|
| | | Amostra Conveniência n=1155 | Amostra Aleatória n=600 |
| Romano Prodi | 12 | 15 | 6 |
| José Durão Barroso | 21 | 13 | 35 |
| Jean-Claude Juncker | 62 | 67 | 51 |
| Jacques Delors | 6 | 5 | 8 |
| | 100 | 100 | 100 |
| Resposta Correta | 62 | 67 | 51 |
| Resposta Incorreta | 38 | 33 | 49 |
| | 100 | 100 | 100 |

| | Total n=1755 | PERTENCE A JUVENTUDE PARTIDÁRIA | | JUVENTUDE PARTIDÁRIA | | | | |
|---------------------------|-----------------|---------------------------------|---------------|----------------------|--------------|--------------|------------|-------------|
| | | Sim n=504 | Não n=1251 | JCP n=35 | JRD n=16* | JSD n=381 | JS n=38 | JP n=27* |
| Romano Prodi | 12 | 4 | 15 | 14 | - | 2 | 3 | 11 |
| José Durão Barroso | 21 | 17 | 22 | 63 | 13 | 13 | 13 | 19 |
| Jean-Claude Juncker | 62 | 76 | 56 | 23 | 81 | 81 | 84 | 67 |
| Jacques Delors | 6 | 4 | 7 | - | 6 | 4 | - | 4 |
| | 100 | 100 | 100 | 100 | 100 | 100 | 100 | 100 |
| Resposta Correta | 62 | 76 | 56 | 23 | 81 | 81 | 84 | 67 |
| Resposta Incorreta | 38 | 24 | 44 | 77 | 19 | 19 | 16 | 33 |
| | 100 | 100 | 100 | 100 | 100 | 100 | 100 | 100 |

*Base sem relevância estatística

FIGURAS DA UE

Da mesma forma,
Mário Centeno é
corretamente
identificado como
presidente do
Eurogrupo por 64%
dos jovens



**Mário
Centeno**

64%
Respostas
corretas

36%
Respostas incorretas



Jean-Claude
Juncker
21%



Jeroen
Dijsselbloem
8%



Donald Tusk
7%

FIGURAS DA UE

| | Total | SEXO | | IDADE | | |
|---------------------------|--------|-----------|----------|-------|--------|-------|
| | | Masculino | Feminino | 14-17 | 18-24 | 25-30 |
| | n=1755 | n=961 | n=794 | n=248 | n=1015 | n=492 |
| Jean-Claude Juncker | 21 | 21 | 22 | 23 | 20 | 23 |
| Jeroen Dijsselbloem | 8 | 6 | 11 | 8 | 7 | 9 |
| Mário Centeno | 64 | 67 | 61 | 62 | 68 | 59 |
| Donald Tusk | 7 | 6 | 7 | 8 | 5 | 8 |
| | 100 | 100 | 100 | 100 | 100 | 100 |
| Resposta Correta | 64 | 67 | 61 | 62 | 68 | 59 |
| Resposta Incorreta | 36 | 33 | 39 | 38 | 32 | 41 |
| | 100 | 100 | 100 | 100 | 100 | 100 |

| | Total | REGIÃO | | | | | | |
|---------------------------|--------|----------|---------|--------|--------|-------|--------|---------|
| | | Alentejo | Algarve | Centro | Lisboa | Norte | Açores | Madeira |
| | n=1755 | n=39 | n=24* | n=123 | n=159 | n=219 | n=18* | n=18* |
| Jean-Claude Juncker | 21 | 39 | 25 | 29 | 21 | 23 | - | 33 |
| Jeroen Dijsselbloem | 8 | 8 | - | 17 | 13 | 12 | 33 | 17 |
| Mário Centeno | 64 | 46 | 63 | 49 | 51 | 60 | 50 | 17 |
| Donald Tusk | 7 | 8 | 13 | 5 | 15 | 4 | 17 | 33 |
| | 100 | 100 | 100 | 100 | 100 | 100 | 100 | 100 |
| Resposta Correta | 64 | 46 | 63 | 49 | 51 | 60 | 50 | 17 |
| Resposta Incorreta | 36 | 54 | 38 | 51 | 49 | 40 | 50 | 83 |
| | 100 | 100 | 100 | 100 | 100 | 100 | 100 | 100 |

*Base sem relevância estatística

FIGURAS DA UE

| | Total n=1755 | AMOSTRA | | |
|---------------------------|-----------------|----------------------|-------|-------------------|
| | | Amostra Conveniência | | Amostra Aleatória |
| | | n=1155 | n=600 | |
| Jean-Claude Juncker | 21 | 20 | 25 | |
| Jeroen Dijsselbloem | 8 | 5 | 14 | |
| Mário Centeno | 64 | 70 | 53 | |
| Donald Tusk | 7 | 5 | 9 | |
| | 100 | 100 | 100 | |
| Resposta Correta | 64 | 70 | 53 | |
| Resposta Incorreta | 36 | 30 | 47 | |
| | 100 | 100 | 100 | |

| | Total n=1755 | PERTENCE A JUVENTUDE PARTIDÁRIA | | JUVENTUDE PARTIDÁRIA | | | | |
|---------------------------|-----------------|---------------------------------|--------|----------------------|-------|-------|------|-------|
| | | Sim | Não | JCP | JRD | JSD | JS | JP |
| | | n=504 | n=1251 | n=35 | n=16* | n=381 | n=38 | n=27* |
| Jean-Claude Juncker | 21 | 21 | 21 | 23 | - | 22 | 24 | 7 |
| Jeroen Dijsselbloem | 8 | 7 | 8 | 17 | 19 | 3 | 26 | 19 |
| Mário Centeno | 64 | 66 | 64 | 54 | 69 | 71 | 47 | 48 |
| Donald Tusk | 7 | 6 | 7 | 6 | 13 | 4 | 3 | 26 |
| | 100 | 100 | 100 | 100 | 100 | 100 | 100 | 100 |
| Resposta Correta | 64 | 66 | 64 | 54 | 69 | 71 | 47 | 48 |
| Resposta Incorreta | 36 | 34 | 36 | 46 | 31 | 29 | 53 | 52 |
| | 100 | 100 | 100 | 100 | 100 | 100 | 100 | 100 |

*Base sem relevância estatística

FIGURAS DA UE


**Paulo Rangel é
claramente o
Eurodeputado mais
reconhecido**



**Paulo
Rangel**

72%
Respostas
corretas

28%
Respostas incorretas



Mariana
Mortágua
16%



Diogo Feio
6%



Regina Bastos
6%

FIGURAS DA UE

| | Total | SEXO | | IDADE | | |
|---------------------------|--------|-----------|----------|-------|--------|-------|
| | | Masculino | Feminino | 14-17 | 18-24 | 25-30 |
| | n=1755 | n=961 | n=794 | n=248 | n=1015 | n=492 |
| Mariana Mortágua | 16 | 12 | 20 | 34 | 11 | 18 |
| Diogo Feio | 6 | 6 | 6 | 5 | 7 | 5 |
| Paulo Rangel | 72 | 75 | 68 | 57 | 75 | 72 |
| Regina Bastos | 6 | 6 | 6 | 5 | 7 | 6 |
| | 100 | 100 | 100 | 100 | 100 | 100 |
| Resposta Correta | 72 | 75 | 68 | 57 | 75 | 72 |
| Resposta Incorreta | 28 | 25 | 32 | 44 | 25 | 28 |
| | 100 | 100 | 100 | 100 | 100 | 100 |

| | Total | REGIÃO | | | | | | |
|---------------------------|--------|----------|---------|--------|--------|-------|--------|---------|
| | | Alentejo | Algarve | Centro | Lisboa | Norte | Açores | Madeira |
| | n=1755 | n=39 | n=24* | n=123 | n=159 | n=219 | n=18* | n=18* |
| Mariana Mortágua | 16 | 39 | 13 | 37 | 23 | 25 | 17 | 50 |
| Diogo Feio | 6 | - | 13 | 2 | 13 | 15 | 17 | - |
| Paulo Rangel | 72 | 39 | 63 | 51 | 53 | 48 | 50 | 50 |
| Regina Bastos | 6 | 23 | 13 | 10 | 11 | 12 | 17 | - |
| | 100 | 100 | 100 | 100 | 100 | 100 | 100 | 100 |
| Resposta Correta | 72 | 39 | 63 | 51 | 53 | 48 | 50 | 50 |
| Resposta Incorreta | 28 | 62 | 38 | 49 | 47 | 52 | 50 | 50 |
| | 100 | 100 | 100 | 100 | 100 | 100 | 100 | 100 |

*Base sem relevância estatística

FIGURAS DA UE

| | Total n=1755 | AMOSTRA | |
|---------------------------|-----------------|--------------------------------|----------------------------|
| | | Amostra Conveniência n=1155 | Amostra Aleatória n=600 |
| Mariana Mortágua | 16 | 10 | 28 |
| Diogo Feio | 6 | 4 | 11 |
| Paulo Rangel | 72 | 83 | 50 |
| Regina Bastos | 6 | 3 | 12 |
| | 100 | 100 | 100 |
| Resposta Correta | 72 | 83 | 50 |
| Resposta Incorreta | 28 | 17 | 50 |
| | 100 | 100 | 100 |

| | Total n=1755 | PERTENCE A JUVENTUDE PARTIDÁRIA | | JUVENTUDE PARTIDÁRIA | | | | |
|---------------------------|-----------------|---------------------------------|---------------|----------------------|--------------|--------------|------------|-------------|
| | | Sim n=504 | Não n=1251 | JCP n=35 | JRD n=16* | JSD n=381 | JS n=38 | JP n=27* |
| Mariana Mortágua | 16 | 8 | 19 | 20 | - | 5 | 29 | - |
| Diogo Feio | 6 | 7 | 6 | 49 | 19 | 2 | 11 | 4 |
| Paulo Rangel | 72 | 83 | 67 | 31 | 69 | 92 | 61 | 74 |
| Regina Bastos | 6 | 3 | 8 | - | 13 | 1 | - | 22 |
| | 100 | 100 | 100 | 100 | 100 | 100 | 100 | 100 |
| Resposta Correta | 72 | 83 | 67 | 31 | 69 | 92 | 61 | 74 |
| Resposta Incorreta | 28 | 17 | 33 | 69 | 31 | 8 | 40 | 26 |
| | 100 | 100 | 100 | 100 | 100 | 100 | 100 | 100 |

*Base sem relevância estatística

FIGURAS DA UE

Finalmente, José Manuel Durão Barroso é corretamente identificado por 75% dos jovens como tendo sido o único português presidente da Comissão Europeia



José Durão Barroso

75%
Respostas corretas

25%
Respostas incorretas



António Guterres
13%



Mário Centeno
9%



Mário Soares
4%

FIGURAS DA UE

| | Total n=1755 | SEXO | | IDADE | | |
|---------------------------|-----------------|--------------------|-------------------|----------------|-----------------|----------------|
| | | Masculino n=961 | Feminino n=794 | 14-17 n=248 | 18-24 n=1015 | 25-30 n=492 |
| José Durão Barroso | 75 | 79 | 69 | 53 | 78 | 78 |
| Mário Centeno | 9 | 8 | 9 | 16 | 8 | 7 |
| António Guterres | 13 | 10 | 17 | 24 | 11 | 13 |
| Mário Soares | 4 | 2 | 5 | 7 | 3 | 3 |
| | 100 | 100 | 100 | 100 | 100 | 100 |
| Resposta Correta | 75 | 79 | 69 | 53 | 78 | 78 |
| Resposta Incorreta | 26 | 21 | 31 | 47 | 22 | 22 |
| | 100 | 100 | 100 | 100 | 100 | 100 |

| | Total n=1755 | REGIÃO | | | | | | |
|---------------------------|-----------------|------------------|------------------|-----------------|-----------------|----------------|-----------------|------------------|
| | | Alentejo n=39 | Algarve n=24* | Centro n=123 | Lisboa n=159 | Norte n=219 | Açores n=18* | Madeira n=18* |
| José Durão Barroso | 75 | 69 | 63 | 68 | 51 | 56 | 67 | 67 |
| Mário Centeno | 9 | - | - | 17 | 19 | 16 | 17 | - |
| António Guterres | 13 | 23 | 13 | 12 | 26 | 19 | - | 33 |
| Mário Soares | 4 | 8 | 25 | 2 | 4 | 8 | 17 | - |
| | 100 | 100 | 100 | 100 | 100 | 100 | 100 | 100 |
| Resposta Correta | 75 | 69 | 63 | 68 | 51 | 56 | 67 | 67 |
| Resposta Incorreta | 26 | 31 | 38 | 32 | 49 | 44 | 33 | 33 |
| | 100 | 100 | 100 | 100 | 100 | 100 | 100 | 100 |

*Base sem relevância estatística

FIGURAS DA UE

| | AMOSTRA | | |
|---------------------------|---------|----------------------|-------------------|
| | Total | Amostra Conveniência | Amostra Aleatória |
| | n=1755 | n=1155 | n=600 |
| José Durão Barroso | 75 | 83 | 59 |
| Mário Centeno | 9 | 5 | 15 |
| António Guterres | 13 | 10 | 20 |
| Mário Soares | 4 | 2 | 7 |
| | 100 | 100 | 100 |
| Resposta Correta | 75 | 83 | 59 |
| Resposta Incorreta | 26 | 18 | 41 |
| | 100 | 100 | 100 |

| | Total n=1755 | PERTENCE A JUVENTUDE PARTIDÁRIA | | JUVENTUDE PARTIDÁRIA | | | | |
|---------------------------|-----------------|---------------------------------|---------------|----------------------|--------------|--------------|------------|-------------|
| | | Sim n=504 | Não n=1251 | JCP n=35 | JRD n=16* | JSD n=381 | JS n=38 | JP n=27* |
| | | | | | | | | |
| José Durão Barroso | 75 | 81 | 72 | 43 | 38 | 87 | 84 | 63 |
| Mário Centeno | 9 | 6 | 10 | 31 | 31 | 2 | 5 | 7 |
| António Guterres | 13 | 12 | 14 | 26 | 31 | 8 | 11 | 30 |
| Mário Soares | 4 | 2 | 4 | - | - | 3 | - | - |
| | 100 | 100 | 100 | 100 | 100 | 100 | 100 | 100 |
| Resposta Correta | 75 | 81 | 72 | 43 | 38 | 87 | 84 | 63 |
| Resposta Incorreta | 26 | 19 | 28 | 57 | 63 | 13 | 16 | 37 |
| | 100 | 100 | 100 | 100 | 100 | 100 | 100 | 100 |

*Base sem relevância estatística

VANTAGENS, DIREITOS E DEVERES

VANTAGENS, DIREITOS E DEVERES

Existe alguma confusão
no que respeita aos
valores centrais da UE

38%

Proteção dos Direitos Humanos,
Democracia, Proteção do Ambiente
e Cooperação Internacional

47%

Crescimento Económico,
Liberalização do Mercado e
Equidade

2%

Isolacionismo Económico,
Autoritarismo e Cooperação Armada

12%

Todas as anteriores

62%

Respostas incorretas

VANTAGENS, DIREITOS E DEVERES

| | Total | SEXO | | IDADE | | |
|--|--------|-----------|----------|-------|--------|-------|
| | | Masculino | Feminino | 14-17 | 18-24 | 25-30 |
| | n=1755 | n=961 | n=794 | n=248 | n=1015 | n=492 |
| Crescimento Económico, Liberalização do Mercado e Equidade | 47 | 56 | 36 | 43 | 49 | 47 |
| Isolacionismo Económico, Autoritarismo e Cooperação Armada | 2 | 2 | 2 | 2 | 2 | 3 |
| Proteção dos Direitos Humanos, Democracia, Proteção do Ambiente e Cooperação Internacional | 38 | 31 | 48 | 39 | 40 | 36 |
| Todas as anteriores | 12 | 11 | 14 | 16 | 10 | 14 |
| | 100 | 100 | 100 | 100 | 100 | 100 |
| Resposta Correta | 38 | 31 | 48 | 39 | 40 | 36 |
| Resposta Incorreta | 62 | 69 | 52 | 61 | 61 | 64 |
| | 100 | 100 | 100 | 100 | 100 | 100 |

| | Total | REGIÃO | | | | | | |
|--|--------|----------|---------|--------|--------|-------|--------|---------|
| | | Alentejo | Algarve | Centro | Lisboa | Norte | Açores | Madeira |
| | n=1755 | n=39 | n=24* | n=123 | n=159 | n=219 | n=18* | n=18* |
| Crescimento Económico, Liberalização do Mercado e Equidade | 47 | 69 | 38 | 51 | 42 | 48 | 17 | 17 |
| Isolacionismo Económico, Autoritarismo e Cooperação Armada | 2 | 8 | - | - | - | 6 | 17 | - |
| Proteção dos Direitos Humanos, Democracia, Proteção do Ambiente e Cooperação Internacional | 38 | 8 | 38 | 22 | 36 | 36 | 50 | 67 |
| Todas as anteriores | 12 | 15 | 25 | 27 | 23 | 11 | 17 | 17 |
| | 100 | 100 | 100 | 100 | 100 | 100 | 100 | 100 |
| Resposta Correta | 38 | 8 | 38 | 22 | 36 | 36 | 50 | 67 |
| Resposta Incorreta | 62 | 92 | 63 | 78 | 64 | 64 | 50 | 33 |
| | 100 | 100 | 100 | 100 | 100 | 100 | 100 | 100 |

*Base sem relevância estatística

Base: 1755 questionários

VANTAGENS, DIREITOS E DEVERES

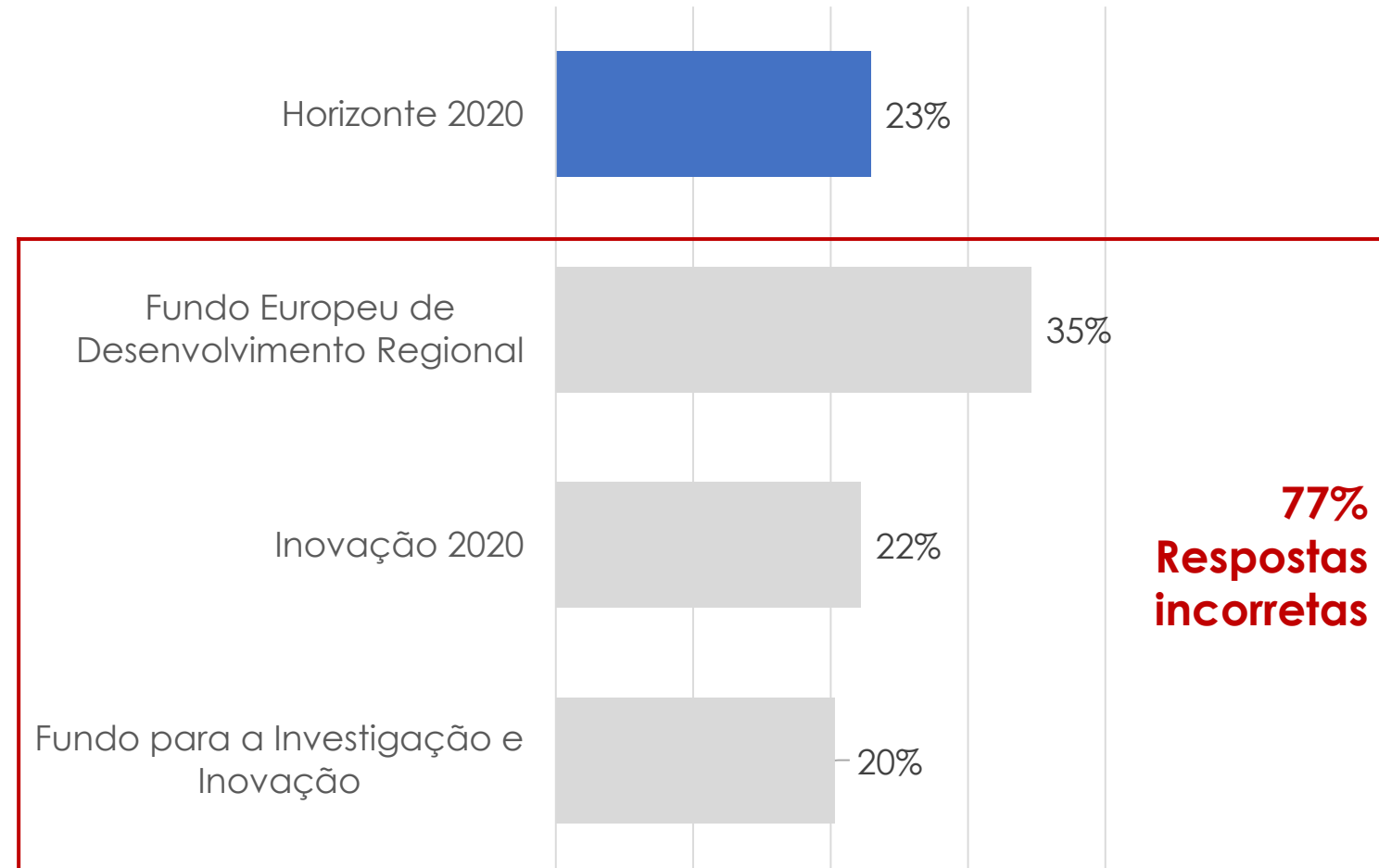
| | Total n=1755 | AMOSTRA | |
|---|------------------------|---------------------------------------|-----------------------------------|
| | | Amostra Conveniência n=1155 | Amostra Aleatória n=600 |
| Crescimento Económico, Liberalização do Mercado e Equidade | 47 | 48 | 46 |
| Isolacionismo Económico, Autoritarismo e Cooperação Armada | 2 | 2 | 3 |
| Proteção dos Direitos Humanos, Democracia, Proteção do Ambiente e Cooperação Internacional | 38 | 42 | 33 |
| Todas as anteriores | 12 | 9 | 19 |
| | 100 | 100 | 100 |
| Resposta Correta | 38 | 42 | 33 |
| Resposta Incorreta | 62 | 59 | 68 |
| | 100 | 100 | 100 |

| | Total n=1755 | PERTENCE A JUVENTUDE PARTIDÁRIA | | JUVENTUDE PARTIDÁRIA | | | | |
|---|------------------------|--|----------------------|-----------------------------|---------------------|---------------------|-------------------|--------------------|
| | | Sim n=504 | Não n=1251 | JCP n=35 | JRD n=16* | JSD n=381 | JS n=38 | JP n=27* |
| Crescimento Económico, Liberalização do Mercado e Equidade | 47 | 44 | 49 | 40 | 56 | 43 | 47 | 52 |
| Isolacionismo Económico, Autoritarismo e Cooperação Armada | 2 | 3 | 2 | 14 | 6 | 2 | 5 | 7 |
| Proteção dos Direitos Humanos, Democracia, Proteção do Ambiente e Cooperação Internacional | 38 | 41 | 38 | 26 | 25 | 43 | 34 | 30 |
| Todas as anteriores | 12 | 13 | 12 | 20 | 13 | 12 | 13 | 11 |
| | 100 | 100 | 100 | 100 | 100 | 100 | 100 | 100 |
| Resposta Correta | 38 | 41 | 38 | 26 | 25 | 43 | 34 | 30 |
| Resposta Incorreta | 62 | 60 | 62 | 74 | 75 | 57 | 66 | 70 |
| | 100 | 100 | 100 | 100 | 100 | 100 | 100 | 100 |

*Base sem relevância estatística

VANTAGENS, DIREITOS E DEVERES

São muito poucos os jovens que identificam corretamente o programa *Horizonte 2020* como programa de Fundos Europeus para a Investigação e Inovação



VANTAGENS, DIREITOS E DEVERES

| | Total | SEXO | | IDADE | | |
|--|--------|-----------|----------|-------|--------|-------|
| | | Masculino | Feminino | 14-17 | 18-24 | 25-30 |
| | n=1755 | n=961 | n=794 | n=248 | n=1015 | n=492 |
| Fundo Europeu de Desenvolvimento Regional | 35 | 34 | 36 | 20 | 45 | 21 |
| Horizonte 2020 | 23 | 26 | 19 | 26 | 19 | 30 |
| Inovação 2020 | 22 | 21 | 24 | 23 | 20 | 27 |
| Fundo para a Investigação e Inovação | 20 | 19 | 22 | 31 | 17 | 22 |
| | 100 | 100 | 100 | 100 | 100 | 100 |
| Resposta Correta | 23 | 26 | 19 | 26 | 19 | 30 |
| Resposta Incorreta | 77 | 74 | 81 | 74 | 81 | 70 |
| | 100 | 100 | 100 | 100 | 100 | 100 |

| | Total | REGIÃO | | | | | | |
|--|--------|----------|---------|--------|--------|-------|--------|---------|
| | | Alentejo | Algarve | Centro | Lisboa | Norte | Açores | Madeira |
| | n=1755 | n=39 | n=24* | n=123 | n=159 | n=219 | n=18* | n=18* |
| Fundo Europeu de Desenvolvimento Regional | 35 | 23 | 38 | 20 | 23 | 19 | 33 | 33 |
| Horizonte 2020 | 23 | 15 | - | 20 | 17 | 27 | - | 17 |
| Inovação 2020 | 22 | 23 | 13 | 29 | 28 | 32 | 33 | 17 |
| Fundo para a Investigação e Inovação | 20 | 39 | 50 | 32 | 32 | 22 | 33 | 33 |
| | 100 | 100 | 100 | 100 | 100 | 100 | 100 | 100 |
| Resposta Correta | 23 | 15 | - | 20 | 17 | 27 | - | 17 |
| Resposta Incorreta | 77 | 85 | 100 | 81 | 83 | 73 | 100 | 83 |
| | 100 | 100 | 100 | 100 | 100 | 100 | 100 | 100 |

*Base sem relevância estatística

VANTAGENS, DIREITOS E DEVERES

| | Total n=1755 | AMOSTRA | |
|--|------------------------|---------------------------------------|-----------------------------------|
| | | Amostra Conveniência n=1155 | Amostra Aleatória n=600 |
| Fundo Europeu de Desenvolvimento Regional | 35 | 41 | 22 |
| Horizonte 2020 | 23 | 24 | 20 |
| Inovação 2020 | 22 | 19 | 29 |
| Fundo para a Investigação e Inovação | 20 | 16 | 30 |
| | 100 | 100 | 100 |
| Resposta Correta | 23 | 24 | 20 |
| Resposta Incorreta | 77 | 76 | 80 |
| | 100 | 100 | 100 |

| | Total n=1755 | PERTENCE A JUVENTUDE PARTIDÁRIA | | JUVENTUDE PARTIDÁRIA | | | | |
|--|------------------------|--|----------------------|-----------------------------|---------------------|---------------------|-------------------|--------------------|
| | | Sim n=504 | Não n=1251 | JCP n=35 | JRD n=16* | JSD n=381 | JS n=38 | JP n=27* |
| Fundo Europeu de Desenvolvimento Regional | 35 | 18 | 41 | 14 | 31 | 17 | 13 | 33 |
| Horizonte 2020 | 23 | 37 | 17 | 49 | 19 | 37 | 47 | 37 |
| Inovação 2020 | 22 | 26 | 21 | 9 | 44 | 29 | 16 | 11 |
| Fundo para a Investigação e Inovação | 20 | 19 | 21 | 29 | 6 | 17 | 24 | 19 |
| | 100 | 100 | 100 | 100 | 100 | 100 | 100 | 100 |
| Resposta Correta | 23 | 37 | 17 | 49 | 19 | 37 | 47 | 37 |
| Resposta Incorreta | 77 | 63 | 83 | 51 | 81 | 64 | 53 | 63 |
| | 100 | 100 | 100 | 100 | 100 | 100 | 100 | 100 |

*Base sem relevância estatística

VANTAGENS, DIREITOS E DEVERES

Já o programa Erasmus goza de uma notoriedade entre os jovens portugueses relativamente elevada

78%

Um programa de estudo, formação e aquisição de experiência e voluntariado num país europeu

10%

Um programa em que os cidadãos europeus visitam outros países europeus

4%

Um programa de mobilidade da mão de obra entre Estados-Membros

8%

Nenhuma das anteriores

22%

Respostas incorretas

VANTAGENS, DIREITOS E DEVERES

| | Total | SEXO | | IDADE | | |
|---|--------|-----------|----------|-------|--------|-------|
| | | Masculino | Feminino | 14-17 | 18-24 | 25-30 |
| | n=1755 | n=961 | n=794 | n=248 | n=1015 | n=492 |
| Programa em que os cidadãos europeus visitam outros países europeus | 10 | 11 | 9 | 17 | 9 | 9 |
| Programa de estudo, formação e aquisição de experiência e voluntariado num país europeu | 78 | 77 | 80 | 69 | 81 | 77 |
| Programa de mobilidade da mão de obra entre Estados-Membros | 4 | 5 | 3 | 4 | 4 | 5 |
| Nenhuma das anteriores | 8 | 8 | 8 | 9 | 7 | 10 |
| | 100 | 100 | 100 | 100 | 100 | 100 |
| Resposta Correta | 78 | 77 | 80 | 69 | 81 | 77 |
| Resposta Incorreta | 22 | 23 | 20 | 31 | 19 | 23 |
| | 100 | 100 | 100 | 100 | 100 | 100 |

| | Total | REGIÃO | | | | | | |
|---|--------|----------|---------|--------|--------|-------|--------|---------|
| | | Alentejo | Algarve | Centro | Lisboa | Norte | Açores | Madeira |
| | n=1755 | n=39 | n=24* | n=123 | n=159 | n=219 | n=18* | n=18* |
| Programa em que os cidadãos europeus visitam outros países europeus | 10 | 8 | 25 | 2 | 8 | 16 | 17 | 17 |
| Programa de estudo, formação e aquisição de experiência e voluntariado num país europeu | 78 | 85 | 75 | 88 | 66 | 67 | 67 | 83 |
| Programa de mobilidade da mão de obra entre Estados-Membros | 4 | - | - | 7 | 17 | 6 | 17 | - |
| Nenhuma das anteriores | 8 | 8 | - | 2 | 9 | 11 | - | - |
| | 100 | 100 | 100 | 100 | 100 | 100 | 100 | 100 |
| Resposta Correta | 78 | 85 | 75 | 88 | 66 | 67 | 67 | 83 |
| Resposta Incorreta | 22 | 15 | 25 | 12 | 34 | 33 | 33 | 17 |
| | 100 | 100 | 100 | 100 | 100 | 100 | 100 | 100 |

*Base sem relevância estatística

VANTAGENS, DIREITOS E DEVERES

| | Total | AMOSTRA | | | | | | | |
|---|--------------|--|---|-----------------------------|--------------------------|-------|-------|-------|------|
| | | Total | Amostra Conveniência Amostra Aleatória | | | | | | |
| | | | n=1755 | n=1155 | | n=600 | | | |
| Programa em que os cidadãos europeus visitam outros países europeus | 10 | 9 | 11 | | | | | | |
| Programa de estudo, formação e aquisição de experiência e voluntariado num país europeu | 78 | 81 | 73 | | | | | | |
| Programa de mobilidade da mão de obra entre Estados-Membros | 4 | 2 | 9 | | | | | | |
| Nenhuma das anteriores | 8 | 8 | 8 | | | | | | |
| | 100 | 100 | 100 | | | | | | |
| Resposta Correta | 78 | 81 | 73 | | | | | | |
| Resposta Incorreta | 22 | 19 | 27 | | | | | | |
| | 100 | 100 | 100 | | | | | | |
| | Total | PERTENCE A JUVENTUDE PARTIDÁRIA | | JUVENTUDE PARTIDÁRIA | | | | | |
| | | Total | Sim Não | | JCP JRD JSD JS JP | | | | |
| | | | n=1755 | n=504 | n=1251 | n=35 | n=16* | n=381 | n=38 |
| Programa em que os cidadãos europeus visitam outros países europeus | 10 | 8 | 11 | 31 | 13 | 6 | 8 | - | |
| Programa de estudo, formação e aquisição de experiência e voluntariado num país europeu | 78 | 76 | 79 | 31 | 81 | 81 | 79 | 63 | |
| Programa de mobilidade da mão de obra entre Estados-Membros | 4 | 5 | 4 | 29 | - | 2 | 8 | 22 | |
| Nenhuma das anteriores | 8 | 11 | 6 | 9 | 6 | 12 | 5 | 15 | |
| | 100 | 100 | 100 | 100 | 100 | 100 | 100 | 100 | |
| Resposta Correta | 78 | 76 | 79 | 31 | 81 | 81 | 79 | 63 | |
| Resposta Incorreta | 22 | 24 | 21 | 69 | 19 | 19 | 21 | 37 | |
| | 100 | 100 | 100 | 100 | 100 | 100 | 100 | 100 | |

*Base sem relevância estatística

Base: 1755 questionários

VANTAGENS, DIREITOS E DEVERES

Da mesma forma,
estão bem cientes
da possibilidade de ir
ao médico noutros
países da EU



VANTAGENS, DIREITOS E DEVERES

| | Total | SEXO | | IDADE | | |
|---------------------------|--------------|------------------|-----------------|--------------|--------------|--------------|
| | | Masculino | Feminino | 14-17 | 18-24 | 25-30 |
| | n=1755 | n=961 | n=794 | n=248 | n=1015 | n=492 |
| Sim | 94 | 93 | 96 | 92 | 95 | 95 |
| Não | 6 | 7 | 4 | 8 | 5 | 5 |
| | 100 | 100 | 100 | 100 | 100 | 100 |
| Resposta Correta | 94 | 93 | 96 | 92 | 95 | 95 |
| Resposta Incorreta | 6 | 7 | 4 | 8 | 5 | 5 |
| | 100 | 100 | 100 | 100 | 100 | 100 |

| | Total | REGIÃO | | | | | | |
|---------------------------|--------------|-----------------|----------------|---------------|---------------|--------------|---------------|----------------|
| | | Alentejo | Algarve | Centro | Lisboa | Norte | Açores | Madeira |
| | n=1755 | n=39 | n=24* | n=123 | n=159 | n=219 | n=18* | n=18* |
| Sim | 94 | 100 | 100 | 93 | 93 | 92 | 100 | 100 |
| Não | 6 | - | - | 7 | 8 | 8 | - | - |
| | 100 | 100 | 100 | 100 | 100 | 100 | 100 | 100 |
| Resposta Correta | 94 | 100 | 100 | 93 | 93 | 92 | 100 | 100 |
| Resposta Incorreta | 6 | - | - | 7 | 8 | 8 | - | - |
| | 100 | 100 | 100 | 100 | 100 | 100 | 100 | 100 |

*Base sem relevância estatística

VANTAGENS, DIREITOS E DEVERES

| | Total n=1755 | AMOSTRA | |
|---------------------------|-----------------|--------------------------------|----------------------------|
| | | Amostra Conveniência n=1155 | Amostra Aleatória n=600 |
| Sim | 94 | 95 | 94 |
| Não | 6 | 5 | 7 |
| | 100 | 100 | 100 |
| Resposta Correta | 94 | 95 | 94 |
| Resposta Incorreta | 6 | 5 | 7 |
| | 100 | 100 | 100 |

| | Total n=1755 | PERTENCE A JUVENTUDE PARTIDÁRIA | | JUVENTUDE PARTIDÁRIA | | | | |
|---------------------------|-----------------|---------------------------------|---------------|----------------------|--------------|--------------|------------|-------------|
| | | Sim n=504 | Não n=1251 | JCP n=35 | JRD n=16* | JSD n=381 | JS n=38 | JP n=27* |
| Sim | 94 | 94 | 94 | 86 | 56 | 98 | 97 | 74 |
| Não | 6 | 6 | 6 | 14 | 44 | 2 | 3 | 26 |
| | 100 | 100 | 100 | 100 | 100 | 100 | 100 | 100 |
| Resposta Correta | 94 | 94 | 94 | 86 | 56 | 98 | 97 | 74 |
| Resposta Incorreta | 6 | 6 | 6 | 14 | 44 | 2 | 3 | 26 |
| | 100 | 100 | 100 | 100 | 100 | 100 | 100 | 100 |

*Base sem relevância estatística

VANTAGENS, DIREITOS E DEVERES

Como estão bem
cientes do que
precisam para
trabalhar noutro país
da UE

A minha identificação pessoal



74%

Um visto de residência
permanente

15%

Uma autorização de trabalho

9%

Uma autorização do meu país
de origem

3%

26%
**Respostas
incorretas**

VANTAGENS, DIREITOS E DEVERES

| | Total n=1755 | SEXO | | IDADE | | |
|---------------------------------------|-----------------|--------------------|-------------------|----------------|-----------------|----------------|
| | | Masculino n=961 | Feminino n=794 | 14-17 n=248 | 18-24 n=1015 | 25-30 n=492 |
| Uma autorização de trabalho | 9 | 8 | 9 | 13 | 5 | 13 |
| Um visto de residência permanente | 15 | 12 | 18 | 18 | 15 | 12 |
| A minha identificação pessoal | 74 | 77 | 69 | 63 | 77 | 72 |
| Uma autorização do meu país de origem | 3 | 2 | 4 | 7 | 3 | 2 |
| | 100 | 100 | 100 | 100 | 100 | 100 |
| Resposta Correta | 74 | 77 | 69 | 63 | 77 | 72 |
| Resposta Incorreta | 26 | 23 | 31 | 37 | 23 | 28 |
| | 100 | 100 | 100 | 100 | 100 | 100 |

| | Total n=1755 | REGIÃO | | | | | | |
|---------------------------------------|-----------------|------------------|------------------|-----------------|-----------------|----------------|-----------------|------------------|
| | | Alentejo n=39 | Algarve n=24* | Centro n=123 | Lisboa n=159 | Norte n=219 | Açores n=18* | Madeira n=18* |
| Uma autorização de trabalho | 9 | 8 | 13 | 15 | 15 | 8 | 17 | 17 |
| Um visto de residência permanente | 15 | 15 | 50 | 20 | 28 | 29 | 17 | 17 |
| A minha identificação pessoal | 74 | 77 | 38 | 63 | 55 | 58 | 67 | 67 |
| Uma autorização do meu país de origem | 3 | - | - | 2 | 2 | 6 | - | - |
| | 100 | 100 | 100 | 100 | 100 | 100 | 100 | 100 |
| Resposta Correta | 74 | 77 | 38 | 63 | 55 | 58 | 67 | 67 |
| Resposta Incorreta | 26 | 23 | 63 | 37 | 45 | 43 | 33 | 33 |
| | 100 | 100 | 100 | 100 | 100 | 100 | 100 | 100 |

*Base sem relevância estatística

VANTAGENS, DIREITOS E DEVERES

| | Total n=1755 | AMOSTRA | |
|---------------------------------------|-----------------|--------------------------------|----------------------------|
| | | Amostra Conveniência n=1155 | Amostra Aleatória n=600 |
| Uma autorização de trabalho | 9 | 7 | 12 |
| Um visto de residência permanente | 15 | 9 | 26 |
| A minha identificação pessoal | 74 | 81 | 59 |
| Uma autorização do meu país de origem | 3 | 3 | 3 |
| | 100 | 100 | 100 |
| Resposta Correta | 74 | 81 | 59 |
| Resposta Incorreta | 26 | 19 | 41 |
| | 100 | 100 | 100 |

| | Total n=1755 | PERTENCE A JUVENTUDE PARTIDÁRIA | | JUVENTUDE PARTIDÁRIA | | | | |
|---------------------------------------|-----------------|---------------------------------|---------------|----------------------|--------------|--------------|------------|-------------|
| | | Sim n=504 | Não n=1251 | JCP n=35 | JRD n=16* | JSD n=381 | JS n=38 | JP n=27* |
| Uma autorização de trabalho | 9 | 9 | 8 | 26 | 38 | 7 | 3 | 7 |
| Um visto de residência permanente | 15 | 13 | 15 | 46 | 31 | 8 | 8 | 41 |
| A minha identificação pessoal | 74 | 74 | 74 | 26 | 25 | 82 | 90 | 41 |
| Uma autorização do meu país de origem | 3 | 3 | 3 | 3 | 6 | 3 | - | 11 |
| | 100 | 100 | 100 | 100 | 100 | 100 | 100 | 100 |
| Resposta Correta | 74 | 74 | 74 | 26 | 25 | 82 | 90 | 41 |
| Resposta Incorreta | 26 | 26 | 27 | 74 | 75 | 18 | 10 | 59 |
| | 100 | 100 | 100 | 100 | 100 | 100 | 100 | 100 |

*Base sem relevância estatística

VANTAGENS, DIREITOS E DEVERES

Da mesma forma,
conhecem os seus
direitos no que respeita
à reforma noutro
Estado membro

69%

Sim. Recebe a pensão de reforma referente ao país ou países onde trabalhou

15%

Sim. Apenas tem de ter trabalhado nesse país durante mais de 10 anos

13%

Sim. Mas recebe a pensão mínima do país onde se reformou

4%

Não. Se mudar de país deixa de receber reforma e tem de ter outras fontes de rendimentos

31%

Respostas incorretas

VANTAGENS, DIREITOS E DEVERES

| | Total n=1755 | SEXO | | IDADE | | |
|--|-----------------|--------------------|-------------------|----------------|-----------------|----------------|
| | | Masculino n=961 | Feminino n=794 | 14-17 n=248 | 18-24 n=1015 | 25-30 n=492 |
| Sim. Mas recebe a pensão mínima do país onde se reformou | 13 | 11 | 15 | 25 | 10 | 11 |
| Sim. Recebe a pensão de reforma referente ao país ou países onde trabalhou | 69 | 70 | 67 | 50 | 71 | 72 |
| Não. Se mudar de país deixa de receber reforma e tem de ter outras fontes de rendimentos | 4 | 5 | 3 | 8 | 4 | 4 |
| Sim. Apenas tem de ter trabalhado nesse país durante mais de 10 anos | 15 | 14 | 16 | 17 | 15 | 13 |
| | 100 | 100 | 100 | 100 | 100 | 100 |
| Resposta Correta | 69 | 70 | 67 | 50 | 71 | 72 |
| Resposta Incorreta | 31 | 30 | 33 | 50 | 29 | 28 |
| | 100 | 100 | 100 | 100 | 100 | 100 |

| | Total n=1755 | REGIÃO | | | | | | |
|--|-----------------|------------------|------------------|-----------------|-----------------|----------------|-----------------|------------------|
| | | Alentejo n=39 | Algarve n=24* | Centro n=123 | Lisboa n=159 | Norte n=219 | Açores n=18* | Madeira n=18* |
| Sim. Mas recebe a pensão mínima do país onde se reformou | 13 | 15 | 13 | 10 | 13 | 18 | 50 | 17 |
| Sim. Recebe a pensão de reforma referente ao país ou países onde trabalhou | 69 | 77 | 75 | 66 | 51 | 58 | 33 | 67 |
| Não. Se mudar de país deixa de receber reforma e tem de ter outras fontes de rendimentos | 4 | 8 | 13 | 2 | 19 | 8 | - | - |
| Sim. Apenas tem de ter trabalhado nesse país durante mais de 10 anos | 15 | - | - | 22 | 17 | 16 | 17 | 17 |
| | 100 | 100 | 100 | 100 | 100 | 100 | 100 | 100 |
| Resposta Correta | 69 | 77 | 75 | 66 | 51 | 58 | 33 | 67 |
| Resposta Incorreta | 31 | 23 | 25 | 34 | 49 | 43 | 67 | 33 |
| | 100 | 100 | 100 | 100 | 100 | 100 | 100 | 100 |

*Base sem relevância estatística

VANTAGENS, DIREITOS E DEVERES

AMOSTRA

| | Total n=1755 | Amostra Conveniência | | Amostra Aleatória |
|--|-----------------|----------------------|--|-------------------|
| | | n=1155 | | n=600 |
| Sim. Mas recebe a pensão mínima do país onde se reformou | 13 | 11 | | 16 |
| Sim. Recebe a pensão de reforma referente ao país ou países onde trabalhou | 69 | 74 | | 59 |
| Não. Se mudar de país deixa de receber reforma e tem de ter outras fontes de rendimentos | 4 | 2 | | 10 |
| Sim. Apenas tem de ter trabalhado nesse país durante mais de 10 anos | 15 | 14 | | 16 |
| | 100 | 100 | | 100 |
| Resposta Correta | 69 | 74 | | 59 |
| Resposta Incorreta | 31 | 27 | | 41 |
| | 100 | 100 | | 100 |

PERTENCE A JUVENTUDE PARTIDÁRIA

JUVENTUDE PARTIDÁRIA


| | Total n=1755 | PERTENCE A JUVENTUDE PARTIDÁRIA | | JUVENTUDE PARTIDÁRIA | | | | |
|--|-----------------|---------------------------------|---------------|----------------------|--------------|--------------|------------|-------------|
| | | Sim n=504 | Não n=1251 | JCP n=35 | JRD n=16* | JSD n=381 | JS n=38 | JP n=27* |
| Sim. Mas recebe a pensão mínima do país onde se reformou | 13 | 13 | 12 | 37 | 25 | 9 | 29 | 4 |
| Sim. Recebe a pensão de reforma referente ao país ou países onde trabalhou | 69 | 66 | 70 | 34 | 69 | 72 | 47 | 48 |
| Não. Se mudar de país deixa de receber reforma e tem de ter outras fontes de rendimentos | 4 | 5 | 4 | 26 | - | 1 | 8 | 33 |
| Sim. Apenas tem de ter trabalhado nesse país durante mais de 10 anos | 15 | 16 | 14 | 3 | 6 | 18 | 16 | 15 |
| | 100 | 100 | 100 | 100 | 100 | 100 | 100 | 100 |
| Resposta Correta | 69 | 66 | 70 | 34 | 69 | 72 | 47 | 48 |
| Resposta Incorreta | 31 | 34 | 31 | 66 | 31 | 28 | 53 | 52 |
| | 100 | 100 | 100 | 100 | 100 | 100 | 100 | 100 |

*Base sem relevância estatística

O EURO

O EURO

Jovens não estão bem certos de quando o Euro começou a ser usado no dia-a-dia



| | Total | SEXO | | IDADE | | |
|---------------------------|--------|-----------|----------|-------|--------|-------|
| | | Masculino | Feminino | 14-17 | 18-24 | 25-30 |
| | n=1755 | n=961 | n=794 | n=248 | n=1015 | n=492 |
| 1999 | 23 | 28 | 16 | 18 | 27 | 16 |
| 2000 | 21 | 19 | 22 | 18 | 19 | 25 |
| 2001 | 24 | 25 | 23 | 20 | 22 | 30 |
| 2002 | 33 | 28 | 39 | 44 | 32 | 29 |
| | 100 | 100 | 100 | 100 | 100 | 100 |
| Resposta Correta | 33 | 28 | 39 | 44 | 32 | 29 |
| Resposta Incorreta | 67 | 72 | 61 | 56 | 68 | 71 |
| | 100 | 100 | 100 | 100 | 100 | 100 |

| | Total | REGIÃO | | | | | | |
|---------------------------|--------|----------|---------|--------|--------|-------|--------|---------|
| | | Alentejo | Algarve | Centro | Lisboa | Norte | Açores | Madeira |
| | n=1755 | n=39 | n=24* | n=123 | n=159 | n=219 | n=18* | n=18* |
| 1999 | 23 | 39 | 25 | 22 | 21 | 29 | 33 | 17 |
| 2000 | 21 | 15 | 25 | 20 | 23 | 27 | 17 | 50 |
| 2001 | 24 | 31 | 13 | 17 | 36 | 18 | 17 | 33 |
| 2002 | 33 | 15 | 38 | 42 | 21 | 26 | 33 | - |
| | 100 | 100 | 100 | 100 | 100 | 100 | 100 | 100 |
| Resposta Correta | 33 | 15 | 38 | 42 | 21 | 26 | 33 | - |
| Resposta Incorreta | 67 | 85 | 63 | 59 | 79 | 74 | 67 | 100 |
| | 100 | 100 | 100 | 100 | 100 | 100 | 100 | 100 |

*Base sem relevância estatística

| | Total | AMOSTRA | |
|---------------------------|--------|----------------------|-------------------|
| | | Amostra Conveniência | Amostra Aleatória |
| | n=1755 | n=1155 | n=600 |
| 1999 | 23 | 22 | 26 |
| 2000 | 21 | 19 | 24 |
| 2001 | 24 | 24 | 24 |
| 2002 | 33 | 36 | 27 |
| | 100 | 100 | 100 |
| Resposta Correta | 33 | 36 | 27 |
| Resposta Incorreta | 67 | 64 | 73 |
| | 100 | 100 | 100 |

| | Total | PERTENCE A JUVENTUDE PARTIDÁRIA | | JUVENTUDE PARTIDÁRIA | | | | |
|---------------------------|--------|---------------------------------|--------|----------------------|-------|-------|------|-------|
| | | Sim | Não | JCP | JRD | JSD | JS | JP |
| | n=1755 | n=504 | n=1251 | n=35 | n=16* | n=381 | n=38 | n=27* |
| 1999 | 23 | 17 | 25 | 14 | 31 | 15 | 29 | 15 |
| 2000 | 21 | 22 | 20 | 40 | 44 | 19 | 24 | 19 |
| 2001 | 24 | 30 | 21 | 29 | 6 | 29 | 21 | 52 |
| 2002 | 33 | 32 | 33 | 17 | 19 | 36 | 26 | 15 |
| | 100 | 100 | 100 | 100 | 100 | 100 | 100 | 100 |
| Resposta Correta | 33 | 32 | 33 | 17 | 19 | 36 | 26 | 15 |
| Resposta Incorreta | 67 | 68 | 67 | 83 | 81 | 64 | 74 | 85 |
| | 100 | 100 | 100 | 100 | 100 | 100 | 100 | 100 |

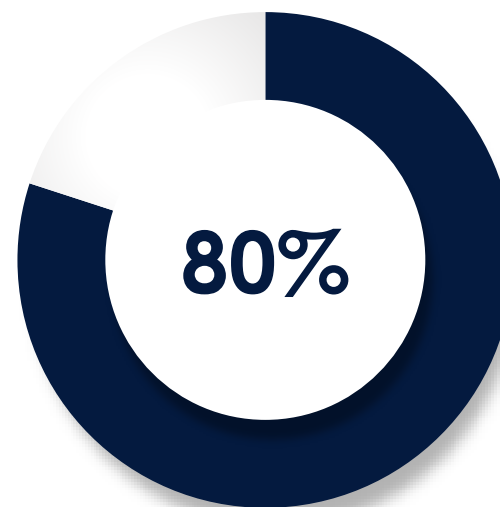
*Base sem relevância estatística

O EURO

Mas sabem que nem todos os países da EU adotaram a moeda única



Sim
20%
Respostas
incorretas



Não
80%
Respostas
corretas

| | Total | SEXO | | IDADE | | |
|---------------------------|--------------|------------------|-----------------|--------------|--------------|--------------|
| | | Masculino | Feminino | 14-17 | 18-24 | 25-30 |
| | n=1755 | n=961 | n=794 | n=248 | n=1015 | n=492 |
| Sim | 20 | 27 | 11 | 16 | 24 | 12 |
| Não | 80 | 74 | 89 | 84 | 76 | 88 |
| | 100 | 100 | 100 | 100 | 100 | 100 |
| Resposta Correta | 80 | 74 | 89 | 84 | 76 | 88 |
| Resposta Incorreta | 20 | 27 | 11 | 16 | 24 | 12 |
| | 100 | 100 | 100 | 100 | 100 | 100 |

| | Total | REGIÃO | | | | | | |
|---------------------------|--------------|-----------------|----------------|---------------|---------------|--------------|---------------|----------------|
| | | Alentejo | Algarve | Centro | Lisboa | Norte | Açores | Madeira |
| | n=1755 | n=39 | n=24* | n=123 | n=159 | n=219 | n=18* | n=18* |
| Sim | 20 | 23 | 13 | 17 | 26 | 21 | 33 | 33 |
| Não | 80 | 77 | 88 | 83 | 74 | 80 | 67 | 67 |
| | 100 | 100 | 100 | 100 | 100 | 100 | 100 | 100 |
| Resposta Correta | 80 | 77 | 88 | 83 | 74 | 80 | 67 | 67 |
| Resposta Incorreta | 20 | 23 | 13 | 17 | 26 | 21 | 33 | 33 |
| | 100 | 100 | 100 | 100 | 100 | 100 | 100 | 100 |

*Base sem relevância estatística

| | Total | AMOSTRA | |
|---------------------------|--------|----------------------|-------------------|
| | | Amostra Conveniência | Amostra Aleatória |
| | n=1755 | n=1155 | n=600 |
| Sim | 20 | 18 | 22 |
| Não | 80 | 82 | 78 |
| | 100 | 100 | 100 |
| Resposta Correta | 80 | 82 | 78 |
| Resposta Incorreta | 20 | 18 | 22 |
| | 100 | 100 | 100 |

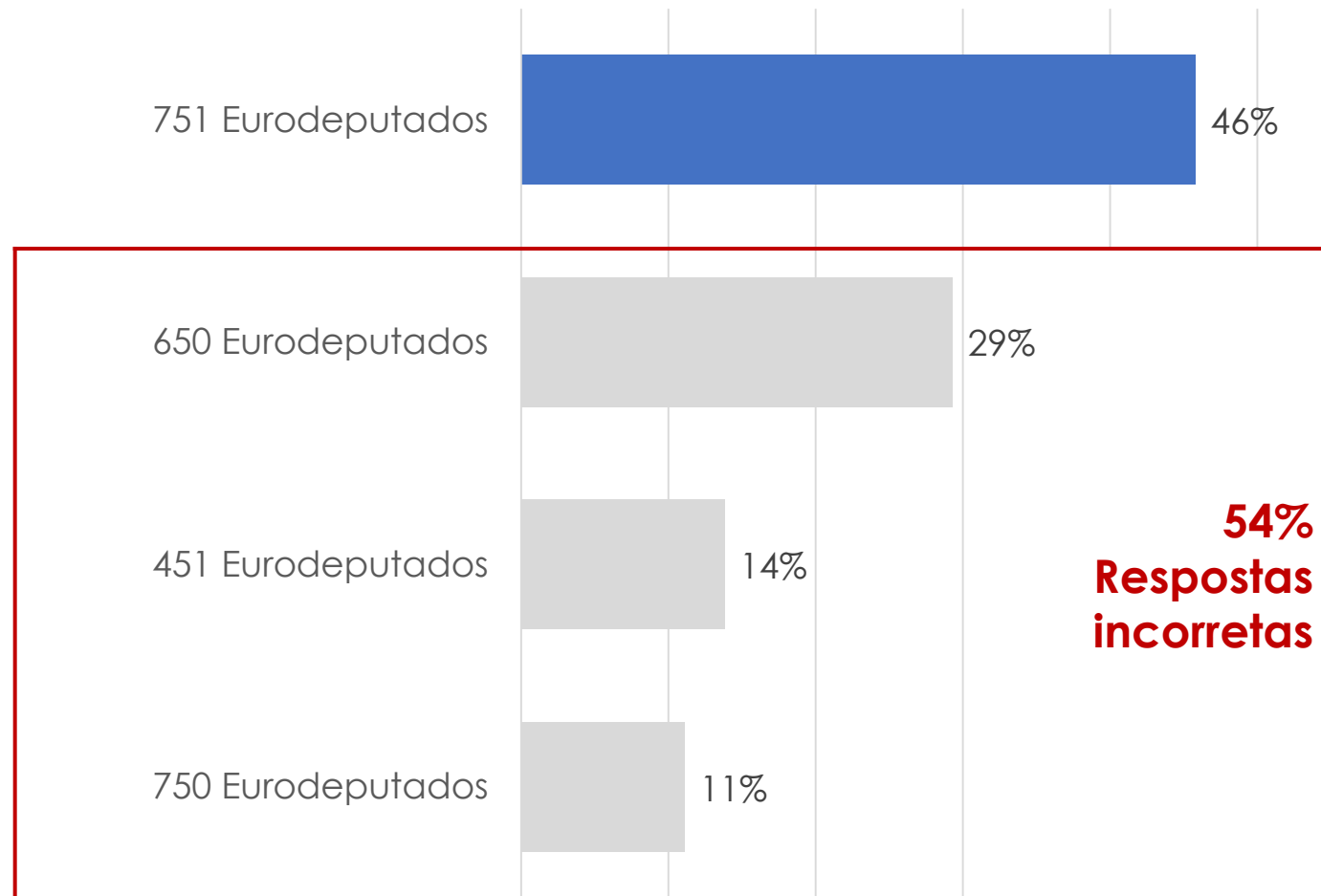
| | Total | PERTENCE A JUVENTUDE PARTIDÁRIA | | JUVENTUDE PARTIDÁRIA | | | | |
|---------------------------|--------|---------------------------------|--------|----------------------|-------|-------|------|-------|
| | | Sim | Não | JCP | JRD | JSD | JS | JP |
| | n=1755 | n=504 | n=1251 | n=35 | n=16* | n=381 | n=38 | n=27* |
| Sim | 20 | 12 | 23 | 57 | 38 | 5 | 13 | 41 |
| Não | 80 | 88 | 77 | 43 | 63 | 95 | 87 | 59 |
| | 100 | 100 | 100 | 100 | 100 | 100 | 100 | 100 |
| Resposta Correta | 80 | 88 | 77 | 43 | 63 | 95 | 87 | 59 |
| Resposta Incorreta | 20 | 12 | 23 | 57 | 38 | 5 | 13 | 41 |
| | 100 | 100 | 100 | 100 | 100 | 100 | 100 | 100 |

*Base sem relevância estatística

○ PARLAMENTO EUROPEU

O PARLAMENTO EUROPEU

Quase metade dos jovens refere corretamente o número total de Eurodeputados no Parlamento Europeu



O PARLAMENTO EUROPEU

| | Total n=1755 | SEXO | | IDADE | | |
|---------------------------|-----------------|--------------------|-------------------|----------------|-----------------|----------------|
| | | Masculino n=961 | Feminino n=794 | 14-17 n=248 | 18-24 n=1015 | 25-30 n=492 |
| 751 Eurodeputados | 46 | 55 | 35 | 42 | 46 | 47 |
| 650 Eurodeputados | 29 | 20 | 40 | 31 | 32 | 24 |
| 451 Eurodeputados | 14 | 14 | 14 | 13 | 13 | 17 |
| 750 Eurodeputados | 11 | 11 | 11 | 15 | 10 | 12 |
| | 100 | 100 | 100 | 100 | 100 | 100 |
| Resposta Correta | 46 | 55 | 35 | 42 | 46 | 47 |
| Resposta Incorreta | 54 | 45 | 66 | 58 | 54 | 53 |
| | 100 | 100 | 100 | 100 | 100 | 100 |

| | Total n=1755 | REGIÃO | | | | | | |
|---------------------------|-----------------|------------------|------------------|-----------------|-----------------|----------------|-----------------|------------------|
| | | Alentejo n=39 | Algarve n=24* | Centro n=123 | Lisboa n=159 | Norte n=219 | Açores n=18* | Madeira n=18* |
| 751 Eurodeputados | 46 | 39 | 38 | 49 | 36 | 36 | 67 | 33 |
| 650 Eurodeputados | 29 | 23 | 25 | 27 | 36 | 41 | - | 33 |
| 451 Eurodeputados | 14 | 23 | 38 | 15 | 19 | 15 | 17 | 17 |
| 750 Eurodeputados | 11 | 15 | 0 | 10 | 9 | 8 | 17 | 17 |
| | 100 | 100 | 100 | 100 | 100 | 100 | 100 | 100 |
| Resposta Correta | 46 | 39 | 38 | 49 | 36 | 36 | 67 | 33 |
| Resposta Incorreta | 54 | 62 | 63 | 51 | 64 | 64 | 33 | 67 |
| | 100 | 100 | 100 | 100 | 100 | 100 | 100 | 100 |

*Base sem relevância estatística

O PARLAMENTO EUROPEU

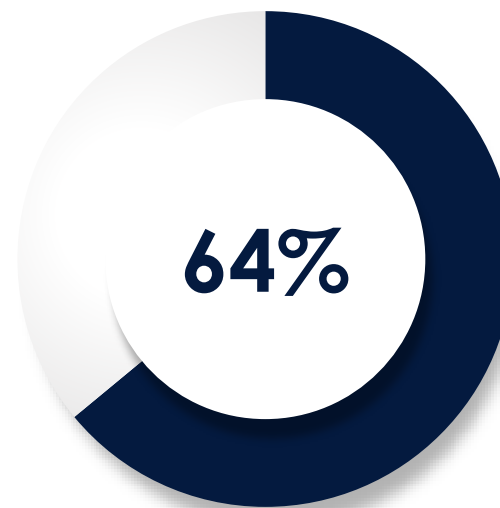
| | Total | AMOSTRA | |
|---------------------------|--------------|-----------------------------|--------------------------|
| | | Amostra Conveniência | Amostra Aleatória |
| | n=1755 | n=1155 | n=600 |
| 751 Eurodeputados | 46 | 49 | 40 |
| 650 Eurodeputados | 29 | 27 | 34 |
| 451 Eurodeputados | 14 | 12 | 18 |
| 750 Eurodeputados | 11 | 12 | 10 |
| | 100 | 100 | 100 |
| Resposta Correta | 46 | 49 | 40 |
| Resposta Incorreta | 54 | 51 | 61 |
| | 100 | 100 | 100 |

| | Total | PERTENCE A JUVENTUDE PARTIDÁRIA | | JUVENTUDE PARTIDÁRIA | | | | |
|---------------------------|--------------|--|------------|-----------------------------|------------|------------|-----------|-----------|
| | | Sim | Não | JCP | JRD | JSD | JS | JP |
| | n=1755 | n=504 | n=1251 | n=35 | n=16* | n=381 | n=38 | n=27* |
| 751 Eurodeputados | 46 | 52 | 43 | 20 | 38 | 58 | 47 | 48 |
| 650 Eurodeputados | 29 | 19 | 33 | 43 | 44 | 15 | 24 | 19 |
| 451 Eurodeputados | 14 | 14 | 14 | 26 | 6 | 12 | 21 | 22 |
| 750 Eurodeputados | 11 | 14 | 10 | 11 | 13 | 16 | 8 | 11 |
| | 100 | 100 | 100 | 100 | 100 | 100 | 100 | 100 |
| Resposta Correta | 46 | 52 | 43 | 20 | 38 | 58 | 47 | 48 |
| Resposta Incorreta | 54 | 48 | 57 | 80 | 63 | 43 | 53 | 52 |
| | 100 | 100 | 100 | 100 | 100 | 100 | 100 | 100 |

*Base sem relevância estatística

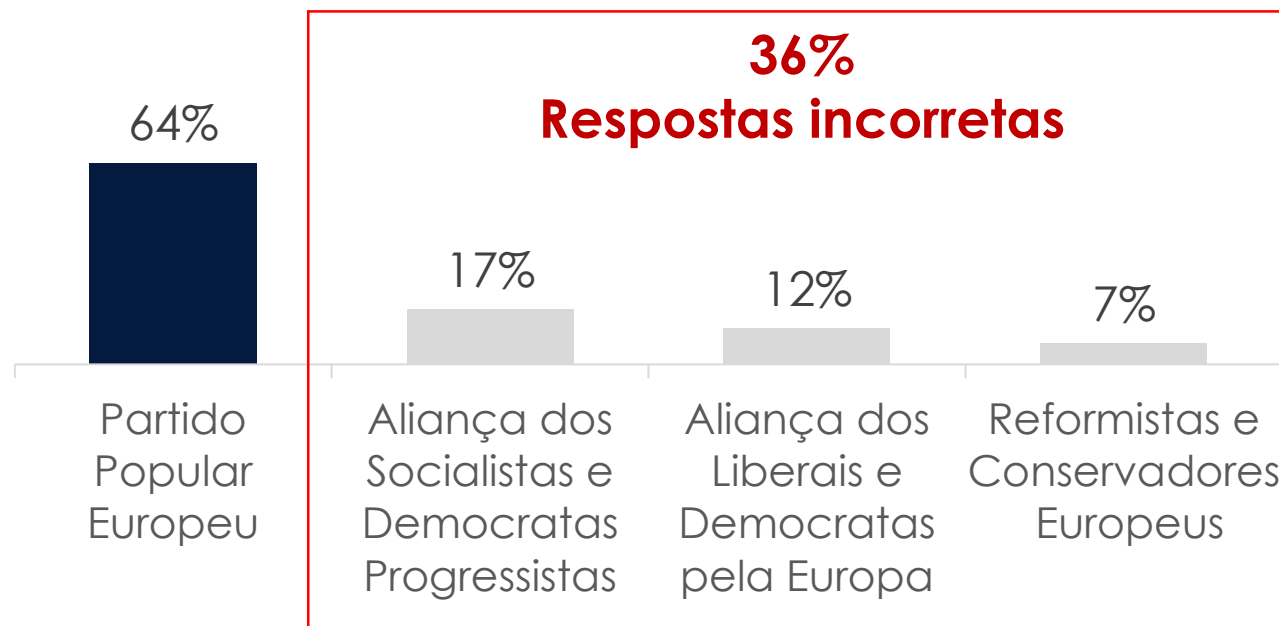
O PARLAMENTO EUROPEU

E mais de 60% sabe que o PPE o é maior partido no Parlamento Europeu de momento



Partido Popular Europeu

64%
Respostas corretas



O PARLAMENTO EUROPEU

| | Total | SEXO | | IDADE | | |
|---|--------|-----------|----------|-------|--------|-------|
| | | Masculino | Feminino | 14-17 | 18-24 | 25-30 |
| | n=1755 | n=961 | n=794 | n=248 | n=1015 | n=492 |
| Aliança dos Socialistas e Democratas Progressistas | 17 | 16 | 19 | 21 | 14 | 23 |
| Reformistas e Conservadores Europeus | 7 | 8 | 6 | 7 | 7 | 8 |
| Partido Popular Europeu | 64 | 70 | 58 | 50 | 70 | 60 |
| Aliança dos Liberais e Democratas pela Europa | 12 | 7 | 17 | 22 | 10 | 9 |
| | 100 | 100 | 100 | 100 | 100 | 100 |
| Resposta Correta | 64 | 70 | 58 | 50 | 70 | 60 |
| Resposta Incorreta | 36 | 30 | 42 | 50 | 30 | 40 |
| | 100 | 100 | 100 | 100 | 100 | 100 |

| | Total | REGIÃO | | | | | | |
|---|--------|----------|---------|--------|--------|-------|--------|---------|
| | | Alentejo | Algarve | Centro | Lisboa | Norte | Açores | Madeira |
| | n=1755 | n=39 | n=24* | n=123 | n=159 | n=219 | n=18* | n=18* |
| Aliança dos Socialistas e Democratas Progressistas | 17 | 23 | 38 | 27 | 19 | 21 | 17 | 33 |
| Reformistas e Conservadores Europeus | 7 | 8 | - | 12 | 17 | 10 | - | - |
| Partido Popular Europeu | 64 | 54 | 63 | 44 | 53 | 53 | 67 | 50 |
| Aliança dos Liberais e Democratas pela Europa | 12 | 15 | - | 17 | 11 | 16 | 17 | 17 |
| | 100 | 100 | 100 | 100 | 100 | 100 | 100 | 100 |
| Resposta Correta | 64 | 54 | 63 | 44 | 53 | 53 | 67 | 50 |
| Resposta Incorreta | 36 | 46 | 38 | 56 | 47 | 47 | 33 | 50 |
| | 100 | 100 | 100 | 100 | 100 | 100 | 100 | 100 |

*Base sem relevância estatística

O PARLAMENTO EUROPEU

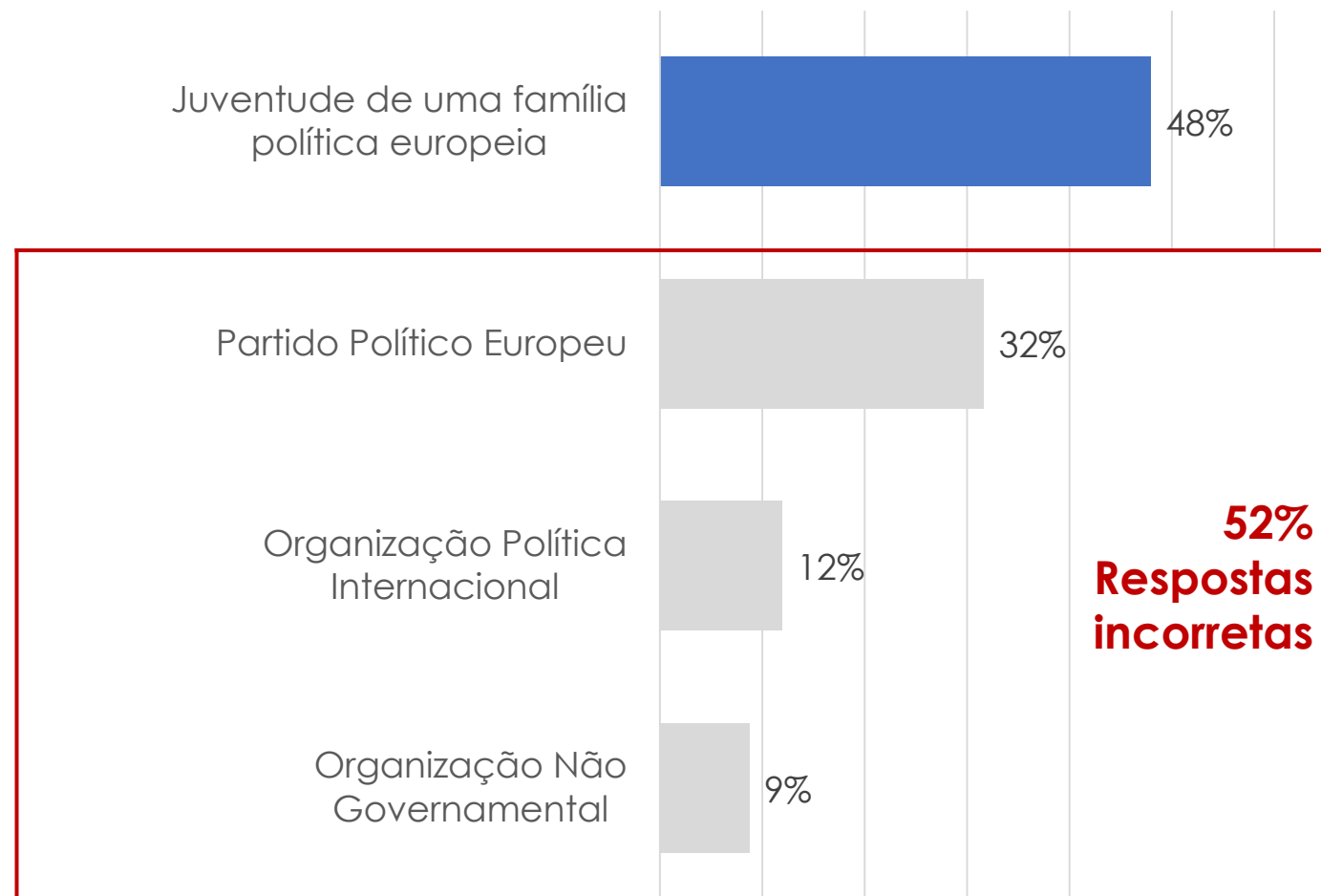
| | Total n=1755 | AMOSTRA | |
|---|------------------------|---------------------------------------|-----------------------------------|
| | | Amostra Conveniência n=1155 | Amostra Aleatória n=600 |
| Aliança dos Socialistas e Democratas Progressistas | 17 | 15 | 23 |
| Reformistas e Conservadores Europeus | 7 | 5 | 11 |
| Partido Popular Europeu | 64 | 71 | 52 |
| Aliança dos Liberais e Democratas pela Europa | 12 | 10 | 15 |
| | 100 | 100 | 100 |
| Resposta Correta | 64 | 71 | 52 |
| Resposta Incorreta | 36 | 30 | 48 |
| | 100 | 100 | 100 |

| | Total n=1755 | PERTENCE A JUVENTUDE PARTIDÁRIA | | JUVENTUDE PARTIDÁRIA | | | | |
|---|------------------------|--|----------------------|-----------------------------|---------------------|---------------------|-------------------|--------------------|
| | | Sim n=504 | Não n=1251 | JCP n=35 | JRD n=16* | JSD n=381 | JS n=38 | JP n=27* |
| Aliança dos Socialistas e Democratas Progressistas | 17 | 14 | 19 | 14 | 31 | 13 | 24 | - |
| Reformistas e Conservadores Europeus | 7 | 5 | 8 | 34 | 13 | 2 | 3 | 11 |
| Partido Popular Europeu | 64 | 74 | 60 | 40 | 50 | 78 | 68 | 82 |
| Aliança dos Liberais e Democratas pela Europa | 12 | 7 | 13 | 11 | 6 | 7 | 5 | 7 |
| | 100 | 100 | 100 | 100 | 100 | 100 | 100 | 100 |
| Resposta Correta | 64 | 74 | 60 | 40 | 50 | 78 | 68 | 82 |
| Resposta Incorreta | 36 | 26 | 40 | 60 | 50 | 22 | 32 | 19 |
| | 100 | 100 | 100 | 100 | 100 | 100 | 100 | 100 |

*Base sem relevância estatística

O PARLAMENTO EUROPEU

Contudo, desce para metade os que conseguem referir corretamente o que é o YEPP



O PARLAMENTO EUROPEU

| | Total | SEXO | | IDADE | | |
|---|--------|-----------|----------|-------|--------|-------|
| | | Masculino | Feminino | 14-17 | 18-24 | 25-30 |
| | n=1755 | n=961 | n=794 | n=248 | n=1015 | n=492 |
| Partido Político Europeu | 32 | 27 | 37 | 24 | 40 | 19 |
| Organização Não Governamental | 9 | 8 | 9 | 8 | 8 | 10 |
| Juventude de uma família política europeia | 48 | 57 | 37 | 54 | 43 | 55 |
| Organização Política Internacional | 12 | 8 | 17 | 15 | 10 | 16 |
| | 100 | 100 | 100 | 100 | 100 | 100 |
| Resposta Correta | 48 | 57 | 37 | 54 | 43 | 55 |
| Resposta Incorreta | 52 | 44 | 63 | 46 | 57 | 45 |
| | 100 | 100 | 100 | 100 | 100 | 100 |

| | Total | REGIÃO | | | | | | |
|---|--------|----------|---------|--------|--------|-------|--------|---------|
| | | Alentejo | Algarve | Centro | Lisboa | Norte | Açores | Madeira |
| | n=1755 | n=39 | n=24* | n=123 | n=159 | n=219 | n=18* | n=18* |
| Partido Político Europeu | 32 | 23 | 50 | 22 | 34 | 21 | 50 | 50 |
| Organização Não Governamental | 9 | 15 | - | 20 | 13 | 11 | - | 50 |
| Juventude de uma família política europeia | 48 | 54 | 25 | 42 | 42 | 51 | 33 | - |
| Organização Política Internacional | 12 | 8 | 25 | 17 | 11 | 18 | 17 | - |
| | 100 | 100 | 100 | 100 | 100 | 100 | 100 | 100 |
| Resposta Correta | 48 | 54 | 25 | 42 | 42 | 51 | 33 | - |
| Resposta Incorreta | 52 | 46 | 75 | 59 | 59 | 49 | 67 | 100 |
| | 100 | 100 | 100 | 100 | 100 | 100 | 100 | 100 |

*Base sem relevância estatística

O PARLAMENTO EUROPEU

| | Total n=1755 | AMOSTRA | |
|--|-----------------|--------------------------------|----------------------------|
| | | Amostra Conveniência n=1155 | Amostra Aleatória n=600 |
| Partido Político Europeu | 32 | 34 | 28 |
| Organização Não Governamental | 9 | 6 | 14 |
| Juventude de uma família política europeia | 48 | 50 | 44 |
| Organização Política Internacional | 12 | 10 | 15 |
| | 100 | 100 | 100 |
| Resposta Correta | 48 | 50 | 44 |
| Resposta Incorreta | 52 | 50 | 57 |
| | 100 | 100 | 100 |

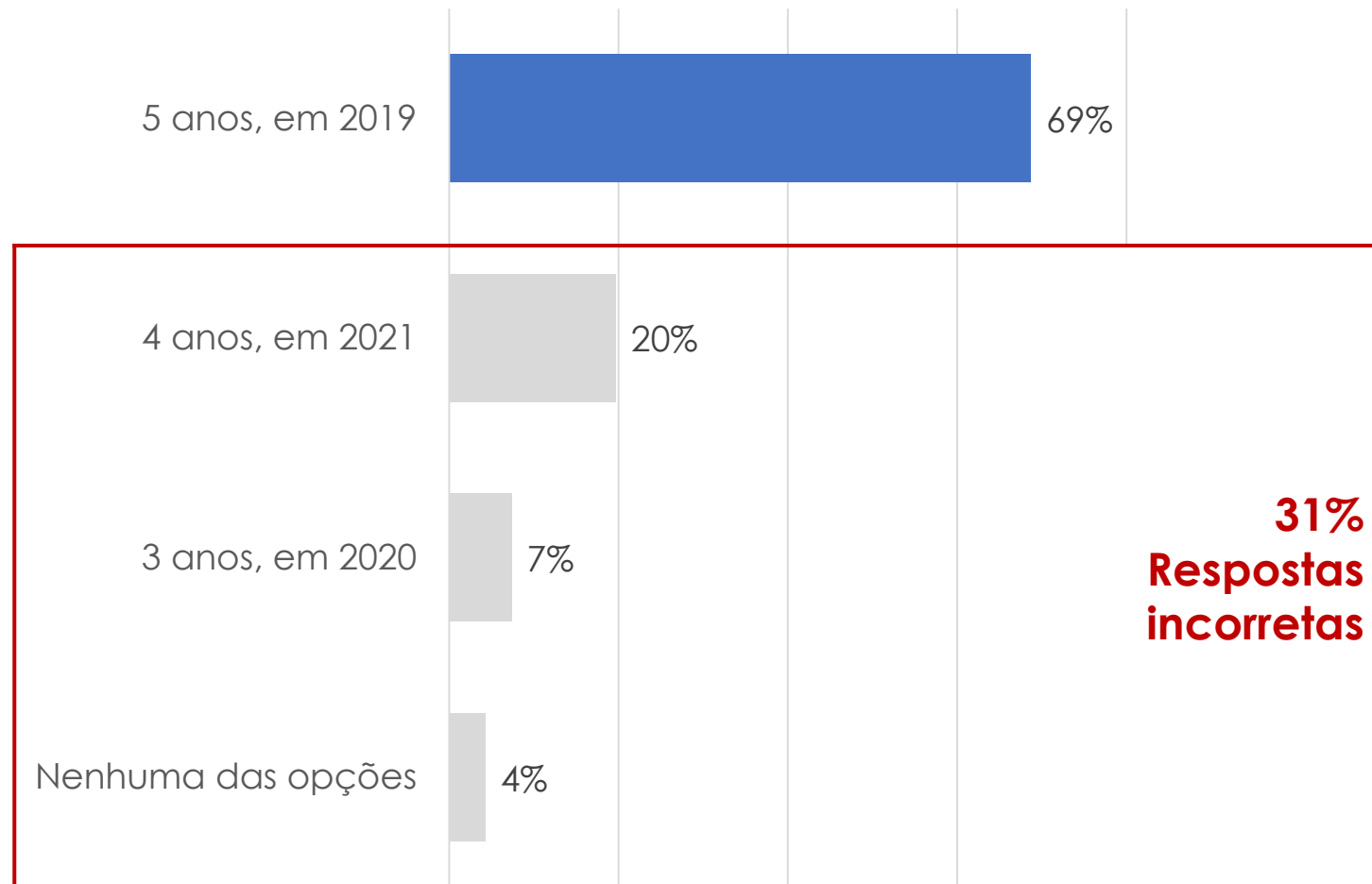
| | Total n=1755 | PERTENCE A JUVENTUDE PARTIDÁRIA | | JUVENTUDE PARTIDÁRIA | | | | |
|--|-----------------|---------------------------------|---------------|----------------------|--------------|--------------|------------|-------------|
| | | Sim n=504 | Não n=1251 | JCP n=35 | JRD n=16* | JSD n=381 | JS n=38 | JP n=27* |
| Partido Político Europeu | 32 | 15 | 38 | 17 | 6 | 14 | 24 | 22 |
| Organização Não Governamental | 9 | 7 | 10 | 11 | 19 | 5 | 18 | 4 |
| Juventude de uma família política europeia | 48 | 70 | 39 | 60 | 56 | 73 | 53 | 70 |
| Organização Política Internacional | 12 | 8 | 13 | 11 | 19 | 8 | 5 | 4 |
| | 100 | 100 | 100 | 100 | 100 | 100 | 100 | 100 |
| Resposta Correta | 48 | 70 | 39 | 60 | 56 | 73 | 53 | 70 |
| Resposta Incorreta | 52 | 30 | 61 | 40 | 44 | 27 | 47 | 30 |
| | 100 | 100 | 100 | 100 | 100 | 100 | 100 | 100 |

*Base sem relevância estatística

ELEIÇÕES EUROPEIAS

ELEIÇÕES EUROPEIAS

As eleições que se aproximam estão bem presentes na cabeça dos jovens portugueses



ELEIÇÕES EUROPEIAS

| | Total | SEXO | | IDADE | | |
|---------------------------|--------|-----------|----------|-------|--------|-------|
| | | Masculino | Feminino | 14-17 | 18-24 | 25-30 |
| | n=1755 | n=961 | n=794 | n=248 | n=1015 | n=492 |
| 4 anos, em 2021 | 20 | 15 | 25 | 32 | 16 | 20 |
| 5 anos, em 2019 | 69 | 74 | 63 | 46 | 75 | 67 |
| 3 anos, em 2020 | 7 | 7 | 8 | 13 | 5 | 9 |
| Nenhuma das opções | 4 | 4 | 5 | 9 | 3 | 5 |
| | 100 | 100 | 100 | 100 | 100 | 100 |
| Resposta Correta | 69 | 74 | 63 | 46 | 75 | 67 |
| Resposta Incorreta | 31 | 27 | 37 | 54 | 25 | 34 |
| | 100 | 100 | 100 | 100 | 100 | 100 |

| | Total | REGIÃO | | | | | | |
|---------------------------|--------|----------|---------|--------|--------|-------|--------|---------|
| | | Alentejo | Algarve | Centro | Lisboa | Norte | Açores | Madeira |
| | n=1755 | n=39 | n=24* | n=123 | n=159 | n=219 | n=18* | n=18* |
| 4 anos, em 2021 | 20 | 46 | 50 | 29 | 28 | 29 | 33 | 50 |
| 5 anos, em 2019 | 69 | 46 | 50 | 51 | 51 | 58 | 33 | 33 |
| 3 anos, em 2020 | 7 | - | - | 12 | 15 | 8 | 33 | 17 |
| Nenhuma das opções | 4 | 8 | - | 7 | 6 | 6 | - | - |
| | 100 | 100 | 100 | 100 | 100 | 100 | 100 | 100 |
| Resposta Correta | 69 | 46 | 50 | 51 | 51 | 58 | 33 | 33 |
| Resposta Incorreta | 31 | 54 | 50 | 49 | 49 | 43 | 67 | 67 |
| | 100 | 100 | 100 | 100 | 100 | 100 | 100 | 100 |

*Base sem relevância estatística

ELEIÇÕES EUROPEIAS

| | Total | AMOSTRA | |
|---------------------------|--------|----------------------|-------------------|
| | | Amostra Conveniência | Amostra Aleatória |
| | n=1755 | n=1155 | n=600 |
| 4 anos, em 2021 | 20 | 14 | 32 |
| 5 anos, em 2019 | 69 | 77 | 52 |
| 3 anos, em 2020 | 7 | 6 | 11 |
| Nenhuma das opções | 4 | 4 | 6 |
| | 100 | 100 | 100 |
| Resposta Correta | 69 | 77 | 52 |
| Resposta Incorreta | 31 | 23 | 48 |
| | 100 | 100 | 100 |

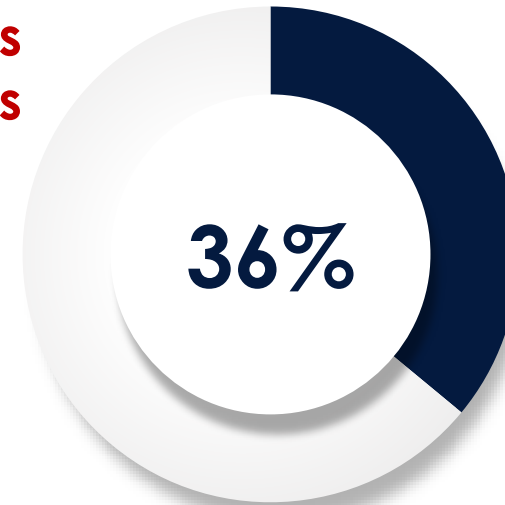
| | Total | PERTENCE A JUVENTUDE PARTIDÁRIA | | JUVENTUDE PARTIDÁRIA | | | | |
|---------------------------|--------|---------------------------------|--------|----------------------|-------|-------|------|-------|
| | | Sim | Não | JCP | JRD | JSD | JS | JP |
| | n=1755 | n=504 | n=1251 | n=35 | n=16* | n=381 | n=38 | n=27* |
| 4 anos, em 2021 | 20 | 13 | 22 | 20 | 44 | 10 | 24 | 26 |
| 5 anos, em 2019 | 69 | 79 | 65 | 63 | 38 | 84 | 68 | 59 |
| 3 anos, em 2020 | 7 | 4 | 9 | 14 | 19 | 2 | 8 | 11 |
| Nenhuma das opções | 4 | 4 | 5 | 3 | - | 4 | - | 4 |
| | 100 | 100 | 100 | 100 | 100 | 100 | 100 | 100 |
| Resposta Correta | 69 | 79 | 65 | 63 | 38 | 84 | 68 | 59 |
| Resposta Incorreta | 31 | 21 | 35 | 37 | 63 | 16 | 32 | 41 |
| | 100 | 100 | 100 | 100 | 100 | 100 | 100 | 100 |

*Base sem relevância estatística

ELEIÇÕES EUROPEIAS

Mas a maioria acha, erradamente, que as eleições se realizam no mesmo dia em todos os estados-membro

Sim
64%
Respostas
incorretas



Não
36%
Respostas corretas

ELEIÇÕES EUROPEIAS

| | Total | SEXO | | IDADE | | |
|---------------------------|--------|-----------|----------|-------|--------|-------|
| | | Masculino | Feminino | 14-17 | 18-24 | 25-30 |
| | n=1755 | n=961 | n=794 | n=248 | n=1015 | n=492 |
| Sim | 64 | 62 | 66 | 52 | 68 | 61 |
| Não | 36 | 38 | 34 | 48 | 32 | 39 |
| | 100 | 100 | 100 | 100 | 100 | 100 |
| Resposta Correta | 36 | 38 | 34 | 48 | 32 | 39 |
| Resposta Incorreta | 64 | 62 | 66 | 52 | 68 | 61 |
| | 100 | 100 | 100 | 100 | 100 | 100 |

| | Total | REGIÃO | | | | | | |
|---------------------------|--------|----------|---------|--------|--------|-------|--------|---------|
| | | Alentejo | Algarve | Centro | Lisboa | Norte | Açores | Madeira |
| | n=1755 | n=39 | n=24* | n=123 | n=159 | n=219 | n=18* | n=18* |
| Sim | 64 | 69 | 50 | 63 | 59 | 67 | 50 | 33 |
| Não | 36 | 31 | 50 | 37 | 42 | 33 | 50 | 67 |
| | 100 | 100 | 100 | 100 | 100 | 100 | 100 | 100 |
| Resposta Correta | 36 | 31 | 50 | 37 | 42 | 33 | 50 | 67 |
| Resposta Incorreta | 64 | 69 | 50 | 63 | 59 | 67 | 50 | 33 |
| | 100 | 100 | 100 | 100 | 100 | 100 | 100 | 100 |

*Base sem relevância estatística

ELEIÇÕES EUROPEIAS

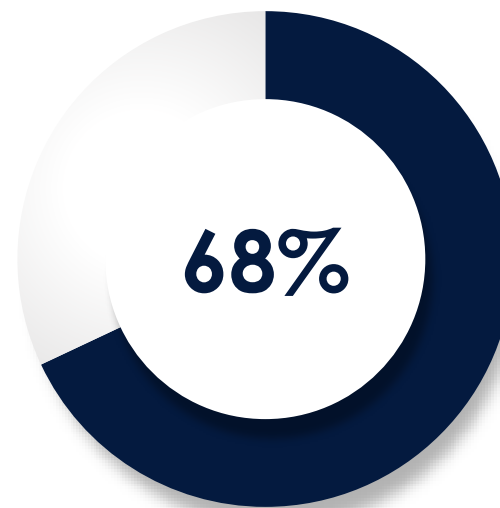
| | Total | AMOSTRA | |
|---------------------------|--------|----------------------|-------------------|
| | | Amostra Conveniência | Amostra Aleatória |
| | n=1755 | n=1155 | n=600 |
| Sim | 64 | 65 | 62 |
| Não | 36 | 35 | 38 |
| | 100 | 100 | 100 |
| Resposta Correta | 36 | 35 | 38 |
| Resposta Incorreta | 64 | 65 | 62 |
| | 100 | 100 | 100 |

| | Total | PERTENCE A JUVENTUDE PARTIDÁRIA | | JUVENTUDE PARTIDÁRIA | | | | |
|---------------------------|--------|---------------------------------|--------|----------------------|-------|-------|------|-------|
| | | Sim | Não | JCP | JRD | JSD | JS | JP |
| | n=1755 | n=504 | n=1251 | n=35 | n=16* | n=381 | n=38 | n=27* |
| Sim | 64 | 60 | 65 | 69 | 75 | 57 | 71 | 74 |
| Não | 36 | 40 | 35 | 31 | 25 | 43 | 29 | 26 |
| | 100 | 100 | 100 | 100 | 100 | 100 | 100 | 100 |
| Resposta Correta | 36 | 40 | 35 | 31 | 25 | 43 | 29 | 26 |
| Resposta Incorreta | 64 | 60 | 65 | 69 | 75 | 57 | 71 | 74 |
| | 100 | 100 | 100 | 100 | 100 | 100 | 100 | 100 |

*Base sem relevância estatística

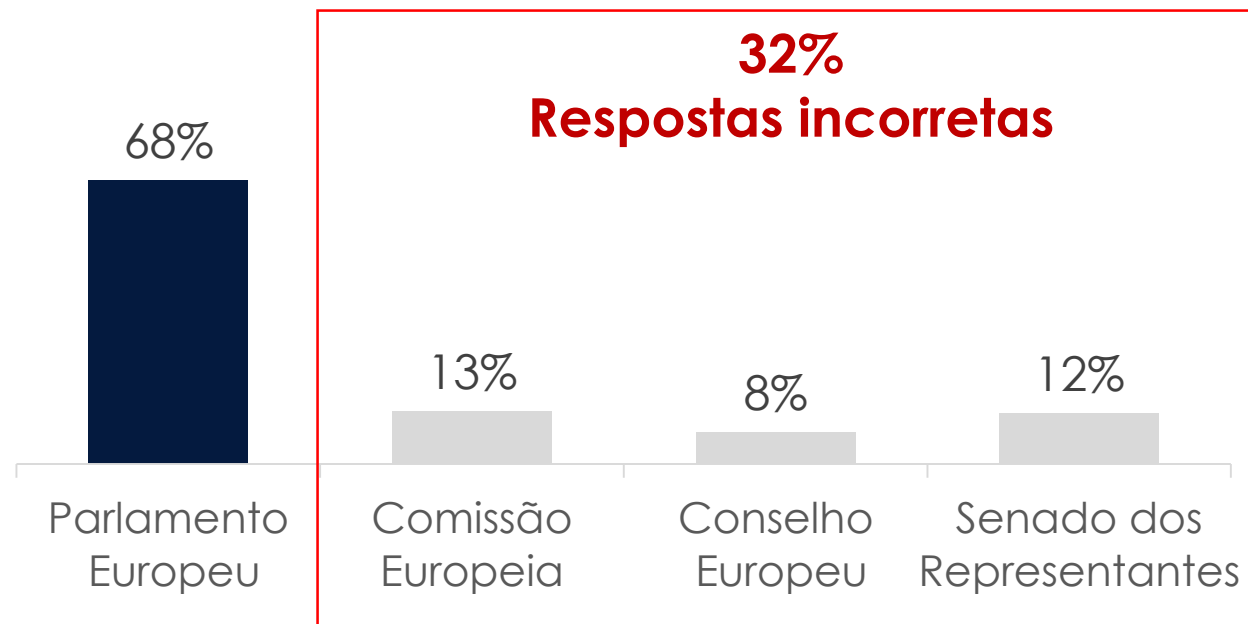
ELEIÇÕES EUROPEIAS

Cerca de 70% sabe que o Parlamento Europeu é a única instituição europeia eleita diretamente pelos cidadãos



Parlamento Europeu

68%
Respostas corretas



ELEIÇÕES EUROPEIAS

| | Total n=1755 | SEXO | | IDADE | | |
|----------------------------------|-----------------|--------------------|-------------------|----------------|-----------------|----------------|
| | | Masculino n=961 | Feminino n=794 | 14-17 n=248 | 18-24 n=1015 | 25-30 n=492 |
| Parlamento Europeu | 68 | 79 | 55 | 65 | 66 | 72 |
| Comissão Europeia | 13 | 10 | 16 | 17 | 10 | 15 |
| Conselho Europeu | 8 | 7 | 8 | 11 | 6 | 9 |
| Senado dos Representantes | 12 | 5 | 21 | 8 | 17 | 4 |
| | 100 | 100 | 100 | 100 | 100 | 100 |
| Resposta Correta | 68 | 79 | 55 | 65 | 66 | 72 |
| Resposta Incorreta | 32 | 21 | 46 | 35 | 34 | 28 |
| | 100 | 100 | 100 | 100 | 100 | 100 |

| | Total n=1755 | REGIÃO | | | | | | |
|----------------------------------|-----------------|------------------|------------------|-----------------|-----------------|----------------|-----------------|------------------|
| | | Alentejo n=39 | Algarve n=24* | Centro n=123 | Lisboa n=159 | Norte n=219 | Açores n=18* | Madeira n=18* |
| Parlamento Europeu | 68 | 54 | 63 | 61 | 59 | 58 | 83 | 50 |
| Comissão Europeia | 13 | 23 | 13 | 17 | 25 | 21 | 17 | 33 |
| Conselho Europeu | 8 | 8 | - | 17 | 11 | 12 | - | 17 |
| Senado dos Representantes | 12 | 15 | 25 | 5 | 6 | 10 | - | - |
| | 100 | 100 | 100 | 100 | 100 | 100 | 100 | 100 |
| Resposta Correta | 68 | 54 | 63 | 61 | 59 | 58 | 83 | 50 |
| Resposta Incorreta | 32 | 46 | 38 | 39 | 42 | 43 | 17 | 50 |
| | 100 | 100 | 100 | 100 | 100 | 100 | 100 | 100 |

*Base sem relevância estatística

ELEIÇÕES EUROPEIAS

| | AMOSTRA | | |
|----------------------------------|---------|----------------------|-------------------|
| | Total | Amostra Conveniência | Amostra Aleatória |
| | n=1755 | n=1155 | n=600 |
| Parlamento Europeu | 68 | 72 | 59 |
| Comissão Europeia | 13 | 8 | 21 |
| Conselho Europeu | 8 | 5 | 12 |
| Senado dos Representantes | 12 | 14 | 8 |
| | 100 | 100 | 100 |
| Resposta Correta | 68 | 72 | 59 |
| Resposta Incorreta | 32 | 28 | 41 |
| | 100 | 100 | 100 |

| | PERTENCE A JUVENTUDE PARTIDÁRIA | | | JUVENTUDE PARTIDÁRIA | | | | |
|----------------------------------|---------------------------------|-------|--------|----------------------|-------|-------|------|-------|
| | Total | Sim | Não | JCP | JRD | JSD | JS | JP |
| | n=1755 | n=504 | n=1251 | n=35 | n=16* | n=381 | n=38 | n=27* |
| Parlamento Europeu | 68 | 80 | 63 | 46 | 31 | 87 | 82 | 63 |
| Comissão Europeia | 13 | 10 | 14 | 34 | 13 | 6 | 8 | 22 |
| Conselho Europeu | 8 | 6 | 8 | 17 | 50 | 3 | 8 | 15 |
| Senado dos Representantes | 12 | 3 | 16 | 3 | 6 | 4 | 3 | 0 |
| | 100 | 100 | 100 | 100 | 100 | 100 | 100 | 100 |
| Resposta Correta | 68 | 80 | 63 | 46 | 31 | 87 | 82 | 63 |
| Resposta Incorreta | 32 | 20 | 37 | 54 | 69 | 13 | 18 | 37 |
| | 100 | 100 | 100 | 100 | 100 | 100 | 100 | 100 |

*Base sem relevância estatística

ELEIÇÕES EUROPEIAS

Quando se trata da eleição do presidente da Comissão Europeia, existe maior dispersão nas respostas

31%

O Conselho Europeu elege e depois é aprovado pelo Parlamento Europeu

31%

O Parlamento Europeu elege e depois é aprovado pelo Conselho Europeu

23%

Os Comissários Europeus nomeiam e depois é aprovado pelo Parlamento Europeu

15%

Os Comissários Europeus nomeiam e depois é aprovado pelo Conselho Europeu

69%

Respostas incorretas

ELEIÇÕES EUROPEIAS

| | Total n=1755 | SEXO | | IDADE | | |
|---|-----------------|--------------------|-------------------|----------------|-----------------|----------------|
| | | Masculino n=961 | Feminino n=794 | 14-17 n=248 | 18-24 n=1015 | 25-30 n=492 |
| O Conselho Europeu elege e depois é aprovado pelo Parlamento Europeu | 31 | 34 | 28 | 31 | 28 | 37 |
| O Parlamento Europeu elege e depois é aprovado pelo Conselho Europeu | 31 | 32 | 30 | 37 | 25 | 39 |
| Os Comissários Europeus nomeiam e depois é aprovado pelo Parlamento Europeu | 23 | 14 | 35 | 25 | 26 | 16 |
| Os Comissários Europeus nomeiam e depois é aprovado pelo Conselho Europeu | 15 | 21 | 8 | 7 | 20 | 8 |
| | 100 | 100 | 100 | 100 | 100 | 100 |
| Resposta Correta | 31 | 34 | 28 | 31 | 28 | 37 |
| Resposta Incorreta | 69 | 66 | 72 | 69 | 72 | 63 |
| | 100 | 100 | 100 | 100 | 100 | 100 |

| | Total n=1755 | REGIÃO | | | | | | |
|---|-----------------|------------------|------------------|-----------------|-----------------|----------------|-----------------|------------------|
| | | Alentejo n=39 | Algarve n=24* | Centro n=123 | Lisboa n=159 | Norte n=219 | Açores n=18* | Madeira n=18* |
| O Conselho Europeu elege e depois é aprovado pelo Parlamento Europeu | 31 | 23 | 25 | 34 | 40 | 34 | 83 | 33 |
| O Parlamento Europeu elege e depois é aprovado pelo Conselho Europeu | 31 | 31 | 63 | 44 | 25 | 47 | - | 50 |
| Os Comissários Europeus nomeiam e depois é aprovado pelo Parlamento Europeu | 23 | 23 | 13 | 17 | 21 | 11 | 17 | 17 |
| Os Comissários Europeus nomeiam e depois é aprovado pelo Conselho Europeu | 15 | 23 | - | 5 | 15 | 8 | - | - |
| | 100 | 100 | 100 | 100 | 100 | 100 | 100 | 100 |
| Resposta Correta | 31 | 23 | 25 | 34 | 40 | 34 | 83 | 33 |
| Resposta Incorreta | 69 | 77 | 75 | 66 | 60 | 66 | 17 | 67 |
| | 100 | 100 | 100 | 100 | 100 | 100 | 100 | 100 |

*Base sem relevância estatística

ELEIÇÕES EUROPEIAS

| | Total n=1755 | AMOSTRA | |
|---|-----------------|--------------------------------|----------------------------|
| | | Amostra Conveniência n=1155 | Amostra Aleatória n=600 |
| O Conselho Europeu elege e depois é aprovado pelo Parlamento Europeu | 31 | 28 | 36 |
| O Parlamento Europeu elege e depois é aprovado pelo Conselho Europeu | 31 | 27 | 39 |
| Os Comissários Europeus nomeiam e depois é aprovado pelo Parlamento Europeu | 23 | 27 | 16 |
| Os Comissários Europeus nomeiam e depois é aprovado pelo Conselho Europeu | 15 | 18 | 10 |
| | 100 | 100 | 100 |
| Resposta Correta | 31 | 28 | 36 |
| Resposta Incorreta | 69 | 72 | 64 |
| | 100 | 100 | 100 |

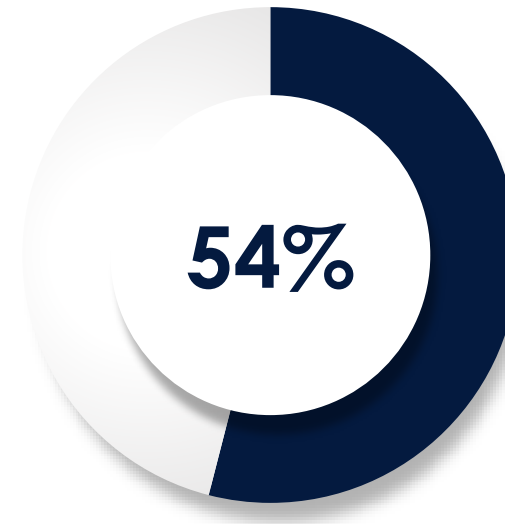
| | Total n=1755 | PERTENCE A JUVENTUDE PARTIDÁRIA | | JUVENTUDE PARTIDÁRIA | | | | |
|---|-----------------|------------------------------------|---------------|----------------------|--------------|--------------|------------|-------------|
| | | Sim n=504 | Não n=1251 | JCP n=35 | JRD n=16* | JSD n=381 | JS n=38 | JP n=27* |
| O Conselho Europeu elege e depois é aprovado pelo Parlamento Europeu | 31 | 39 | 28 | 57 | 38 | 37 | 53 | 22 |
| O Parlamento Europeu elege e depois é aprovado pelo Conselho Europeu | 31 | 38 | 28 | 34 | 25 | 42 | 18 | 33 |
| Os Comissários Europeus nomeiam e depois é aprovado pelo Parlamento Europeu | 23 | 18 | 25 | 9 | 38 | 16 | 26 | 33 |
| Os Comissários Europeus nomeiam e depois é aprovado pelo Conselho Europeu | 15 | 5 | 19 | - | - | 6 | 3 | 11 |
| | 100 | 100 | 100 | 100 | 100 | 100 | 100 | 100 |
| Resposta Correta | 31 | 39 | 28 | 57 | 38 | 37 | 53 | 22 |
| Resposta Incorreta | 69 | 61 | 72 | 43 | 63 | 63 | 47 | 78 |
| | 100 | 100 | 100 | 100 | 100 | 100 | 100 | 100 |

*Base sem relevância estatística

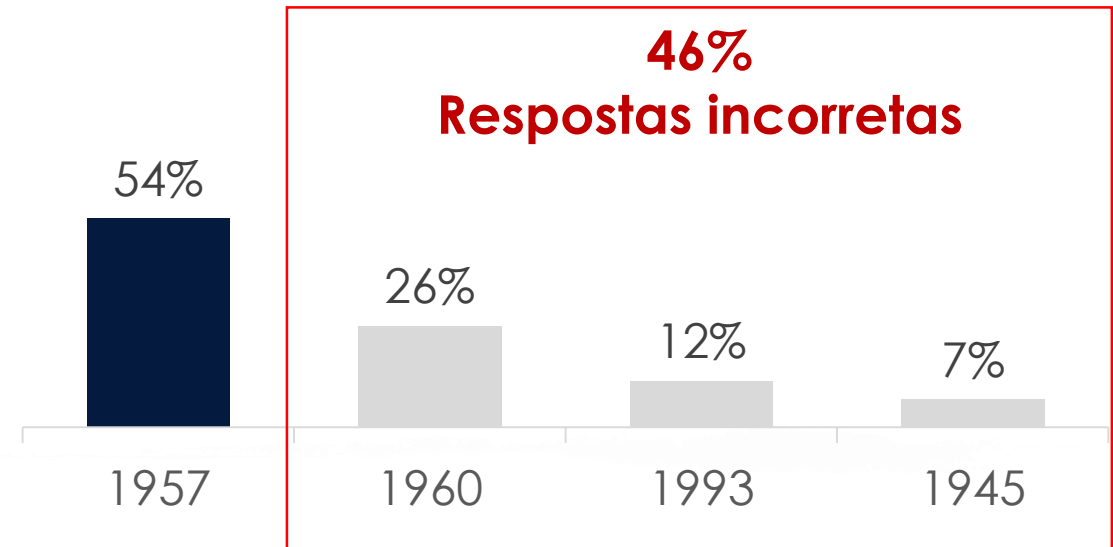
A UNIÃO EUROPEIA

A UNIÃO EUROPEIA

Apenas metade dos jovens inquiridos sabem que foi em 1957 que a CEE foi instituída



1957
54%
Respostas corretas



A UNIÃO EUROPEIA

%

| | Total | SEXO | | IDADE | | |
|---------------------------|--------|-----------|----------|-------|--------|-------|
| | | Masculino | Feminino | 14-17 | 18-24 | 25-30 |
| | n=1755 | n=961 | n=794 | n=248 | n=1015 | n=492 |
| 1945 | 7 | 7 | 8 | 6 | 7 | 9 |
| 1957 | 54 | 54 | 54 | 72 | 47 | 61 |
| 1960 | 26 | 26 | 26 | 13 | 36 | 13 |
| 1993 | 12 | 13 | 12 | 10 | 10 | 17 |
| | 100 | 100 | 100 | 100 | 100 | 100 |
| Resposta Correta | 54 | 54 | 54 | 72 | 47 | 61 |
| Resposta Incorreta | 46 | 46 | 46 | 28 | 53 | 39 |
| | 100 | 100 | 100 | 100 | 100 | 100 |

| | Total | REGIÃO | | | | | | |
|---------------------------|--------|----------|---------|--------|--------|-------|--------|---------|
| | | Alentejo | Algarve | Centro | Lisboa | Norte | Açores | Madeira |
| | n=1755 | n=39 | n=24* | n=123 | n=159 | n=219 | n=18* | n=18* |
| 1945 | 7 | - | 13 | 5 | 9 | 6 | 17 | 33 |
| 1957 | 54 | 62 | 50 | 71 | 53 | 67 | 83 | - |
| 1960 | 26 | 15 | 25 | 2 | 15 | 12 | - | - |
| 1993 | 12 | 23 | 13 | 22 | 23 | 15 | - | 67 |
| | 100 | 100 | 100 | 100 | 100 | 100 | 100 | 100 |
| Resposta Correta | 54 | 62 | 50 | 71 | 53 | 67 | 83 | - |
| Resposta Incorreta | 46 | 39 | 50 | 29 | 47 | 33 | 17 | 100 |
| | 100 | 100 | 100 | 100 | 100 | 100 | 100 | 100 |

*Base sem relevância estatística

A UNIÃO EUROPEIA

%

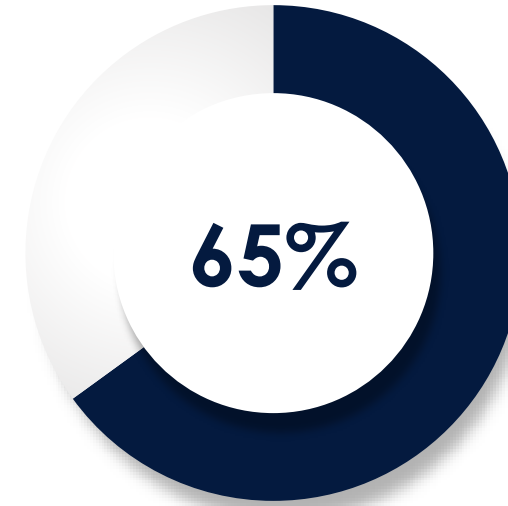
| | Total n=1755 | AMOSTRA | |
|---------------------------|------------------------|---------------------------------------|-----------------------------------|
| | | Amostra Conveniência n=1155 | Amostra Aleatória n=600 |
| 1945 | 7 | 7 | 8 |
| 1957 | 54 | 50 | 62 |
| 1960 | 26 | 35 | 11 |
| 1993 | 12 | 8 | 20 |
| | 100 | 100 | 100 |
| Resposta Correta | 54 | 50 | 62 |
| Resposta Incorreta | 46 | 50 | 39 |
| | 100 | 100 | 100 |

| | Total n=1755 | PERTENCE A JUVENTUDE PARTIDÁRIA | | JUVENTUDE PARTIDÁRIA | | | | |
|---------------------------|------------------------|--|----------------------|-----------------------------|---------------------|---------------------|-------------------|--------------------|
| | | Sim n=504 | Não n=1251 | JCP n=35 | JRD n=16* | JSD n=381 | JS n=38 | JP n=27* |
| 1945 | 7 | 9 | 6 | 6 | 19 | 10 | 3 | 11 |
| 1957 | 54 | 73 | 47 | 66 | 25 | 74 | 84 | 78 |
| 1960 | 26 | 7 | 35 | - | 31 | 6 | 3 | 7 |
| 1993 | 12 | 12 | 12 | 29 | 25 | 10 | 11 | 4 |
| | 100 | 100 | 100 | 100 | 100 | 100 | 100 | 100 |
| Resposta Correta | 54 | 73 | 47 | 66 | 25 | 74 | 84 | 78 |
| Resposta Incorreta | 46 | 27 | 53 | 34 | 75 | 26 | 16 | 22 |
| | 100 | 100 | 100 | 100 | 100 | 100 | 100 | 100 |

*Base sem relevância estatística

A UNIÃO EUROPEIA

Por outro lado, a maioria mostra-se familiarizada com os principais órgãos da UE



Parlamento Europeu
Comissão Europeia
Conselho da União Europeia
Conselho Europeu
65%
Respostas corretas

35%
Respostas incorretas

| | |
|--|-----|
| Parlamento Europeu - Comissão Europeia - Conselho da União Europeia - Conselho Europeu | 65% |
| Parlamento Europeu - Comissão Europeia - Conselho da União Europeia - Autoridade Europeia Para a Justiça e Igualdade | 23% |
| Conselho da Europa - Comissão Europeia - Conselho da União Europeia - Senado Europeu | 6% |
| Nenhuma das anteriores | 6% |

A UNIÃO EUROPEIA

%

| | Total n=1755 | SEXO | | IDADE | | |
|---|------------------------|---------------------------|--------------------------|-----------------------|------------------------|-----------------------|
| | | Masculino n=961 | Feminino n=794 | 14-17 n=248 | 18-24 n=1015 | 25-30 n=492 |
| Parlamento Europeu, Comissão Europeia Conselho da União Europeia ,Conselho Europeu | 65 | 71 | 57 | 57 | 66 | 67 |
| Conselho da Europa, Comissão Europeia Conselho da União Europeia, Senado Europeu | 6 | 6 | 5 | 8 | 5 | 6 |
| Parlamento Europeu, Comissão Europeia Conselho da União Europeia, Autoridade Europeia Para a Justiça e Igualdade | 23 | 16 | 32 | 25 | 26 | 18 |
| Nenhuma das anteriores | 6 | 7 | 5 | 10 | 3 | 9 |
| | 100 | 100 | 100 | 100 | 100 | 100 |
| Resposta Correta | 65 | 71 | 57 | 57 | 66 | 67 |
| Resposta Incorreta | 35 | 29 | 43 | 43 | 34 | 33 |
| | 100 | 100 | 100 | 100 | 100 | 100 |

A UNIÃO EUROPEIA

%

| | Total | REGIÃO | | | | | | |
|---|--------|----------|---------|--------|--------|-------|--------|---------|
| | | Alentejo | Algarve | Centro | Lisboa | Norte | Açores | Madeira |
| | n=1755 | n=39 | n=24* | n=123 | n=159 | n=219 | n=18* | n=18* |
| Parlamento Europeu, Comissão Europeia Conselho da União Europeia ,Conselho Europeu | 65 | 62 | 38 | 78 | 51 | 70 | 83 | 67 |
| Conselho da Europa, Comissão Europeia Conselho da União Europeia, Senado Europeu | 6 | 23 | - | 2 | 11 | 10 | - | - |
| Parlamento Europeu, Comissão Europeia Conselho da União Europeia, Autoridade Europeia Para a Justiça e Igualdade | 23 | 15 | 63 | 17 | 28 | 15 | 17 | 33 |
| Nenhuma das anteriores | 6 | - | - | 2 | 9 | 6 | - | - |
| | 100 | 100 | 100 | 100 | 100 | 100 | 100 | 100 |
| Resposta Correta | 65 | 62 | 38 | 78 | 51 | 70 | 83 | 67 |
| Resposta Incorreta | 35 | 39 | 63 | 22 | 49 | 30 | 17 | 33 |
| | 100 | 100 | 100 | 100 | 100 | 100 | 100 | 100 |

*Base sem relevância estatística

A UNIÃO EUROPEIA

%

| | Total n=1755 | AMOSTRA | |
|---|-----------------|--------------------------------|----------------------------|
| | | Amostra Conveniência n=1155 | Amostra Aleatória n=600 |
| Parlamento Europeu, Comissão Europeia Conselho da União Europeia ,Conselho Europeu | 65 | 65 | 65 |
| Conselho da Europa, Comissão Europeia Conselho da União Europeia, Senado Europeu | 6 | 4 | 9 |
| Parlamento Europeu, Comissão Europeia Conselho da União Europeia, Autoridade Europeia Para a Justiça e Igualdade | 23 | 24 | 22 |
| Nenhuma das anteriores | 6 | 6 | 5 |
| | 100 | 100 | 100 |
| Resposta Correta | 65 | 65 | 65 |
| Resposta Incorreta | 35 | 35 | 35 |
| | 100 | 100 | 100 |

*Base sem relevância estatística

A UNIÃO EUROPEIA

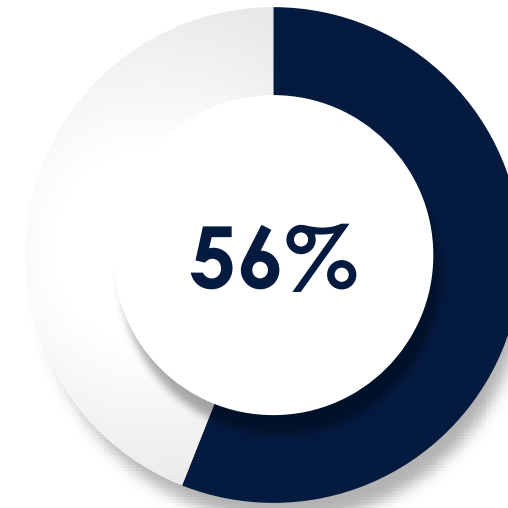
%

| | Total n=1755 | PERTENCE A JUVENTUDE PARTIDÁRIA | | JUVENTUDE PARTIDÁRIA | | | | |
|---|-----------------|---------------------------------|---------------|----------------------|--------------|--------------|------------|-------------|
| | | Sim n=504 | Não n=1251 | JCP n=35 | JRD n=16* | JSD n=381 | JS n=38 | JP n=27* |
| Parlamento Europeu, Comissão Europeia Conselho da União Europeia, Conselho Europeu | 65 | 69 | 64 | 46 | 44 | 72 | 71 | 63 |
| Conselho da Europa, Comissão Europeia Conselho da União Europeia, Senado Europeu | 6 | 8 | 5 | 40 | 56 | 3 | 5 | 19 |
| Parlamento Europeu, Comissão Europeia Conselho da União Europeia, Autoridade Europeia Para a Justiça e Igualdade | 23 | 16 | 26 | 11 | - | 16 | 18 | 19 |
| Nenhuma das anteriores | 6 | 7 | 5 | 3 | - | 9 | 5 | - |
| | 100 | 100 | 100 | 100 | 100 | 100 | 100 | 100 |
| Resposta Correta | 65 | 69 | 64 | 46 | 44 | 72 | 71 | 63 |
| Resposta Incorreta | 35 | 32 | 36 | 54 | 56 | 28 | 29 | 37 |
| | 100 | 100 | 100 | 100 | 100 | 100 | 100 | 100 |

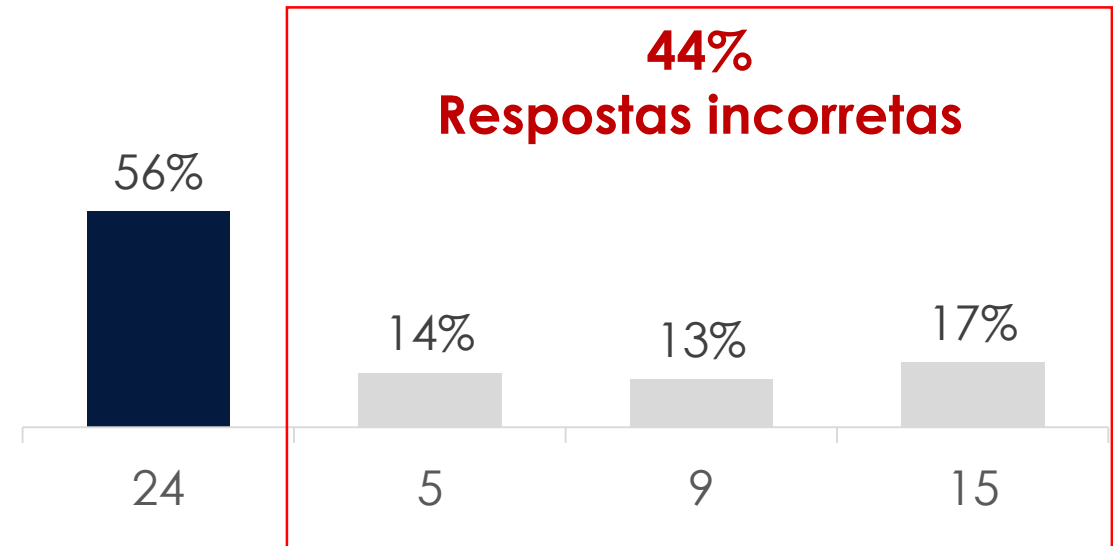
*Base sem relevância estatística

A UNIÃO EUROPEIA

Quase 60% tem presente número de línguas oficiais da UE



24
línguas
oficiais
56%
Respostas
corretas



A UNIÃO EUROPEIA

%

| | Total | SEXO | | IDADE | | |
|---------------------------|--------|-----------|----------|-------|--------|-------|
| | | Masculino | Feminino | 14-17 | 18-24 | 25-30 |
| | n=1755 | n=961 | n=794 | n=248 | n=1015 | n=492 |
| 5 | 14 | 14 | 15 | 21 | 11 | 17 |
| 9 | 13 | 11 | 14 | 17 | 12 | 12 |
| 15 | 17 | 19 | 15 | 18 | 15 | 21 |
| 24 | 56 | 57 | 56 | 44 | 62 | 50 |
| | 100 | 100 | 100 | 100 | 100 | 100 |
| Resposta Correta | 56 | 57 | 56 | 44 | 62 | 50 |
| Resposta Incorreta | 44 | 43 | 44 | 56 | 38 | 50 |
| | 100 | 100 | 100 | 100 | 100 | 100 |

| | Total | REGIÃO | | | | | | |
|---------------------------|--------|----------|---------|--------|--------|-------|--------|---------|
| | | Alentejo | Algarve | Centro | Lisboa | Norte | Açores | Madeira |
| | n=1755 | n=39 | n=24* | n=123 | n=159 | n=219 | n=18* | n=18* |
| 5 | 14 | 54 | 25 | 10 | 19 | 14 | 33 | 50 |
| 9 | 13 | 15 | 25 | 10 | 17 | 23 | 17 | - |
| 15 | 17 | 8 | - | 27 | 21 | 16 | - | 33 |
| 24 | 56 | 23 | 50 | 54 | 43 | 47 | 50 | 17 |
| | 100 | 100 | 100 | 100 | 100 | 100 | 100 | 100 |
| Resposta Correta | 56 | 23 | 50 | 54 | 43 | 47 | 50 | 17 |
| Resposta Incorreta | 44 | 77 | 50 | 46 | 57 | 53 | 50 | 83 |
| | 100 | 100 | 100 | 100 | 100 | 100 | 100 | 100 |

*Base sem relevância estatística

A UNIÃO EUROPEIA

%

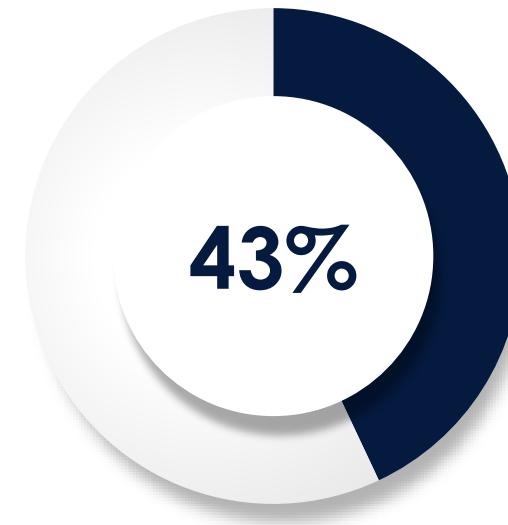
| | Total | AMOSTRA | |
|---------------------------|--------|----------------------|-------------------|
| | | Amostra Conveniência | Amostra Aleatória |
| | n=1755 | n=1155 | n=600 |
| 5 | 14 | 12 | 19 |
| 9 | 13 | 10 | 18 |
| 15 | 17 | 16 | 19 |
| 24 | 56 | 62 | 45 |
| | 100 | 100 | 100 |
| Resposta Correta | 56 | 62 | 45 |
| Resposta Incorreta | 44 | 38 | 55 |
| | 100 | 100 | 100 |

| | Total | PERTENCE A JUVENTUDE PARTIDÁRIA | | JUVENTUDE PARTIDÁRIA | | | | |
|---------------------------|--------|---------------------------------|--------|----------------------|-------|-------|------|-------|
| | | Sim | Não | JCP | JRD | JSD | JS | JP |
| | n=1755 | n=504 | n=1251 | n=35 | n=16* | n=381 | n=38 | n=27* |
| 5 | 14 | 19 | 13 | 11 | 6 | 19 | 34 | 4 |
| 9 | 13 | 13 | 13 | 60 | 31 | 8 | 11 | 11 |
| 15 | 17 | 18 | 17 | 11 | 50 | 17 | 5 | 26 |
| 24 | 56 | 51 | 58 | 17 | 13 | 56 | 50 | 59 |
| | 100 | 100 | 100 | 100 | 100 | 100 | 100 | 100 |
| Resposta Correta | 56 | 51 | 58 | 17 | 13 | 56 | 50 | 59 |
| Resposta Incorreta | 44 | 49 | 42 | 83 | 88 | 44 | 50 | 41 |
| | 100 | 100 | 100 | 100 | 100 | 100 | 100 | 100 |

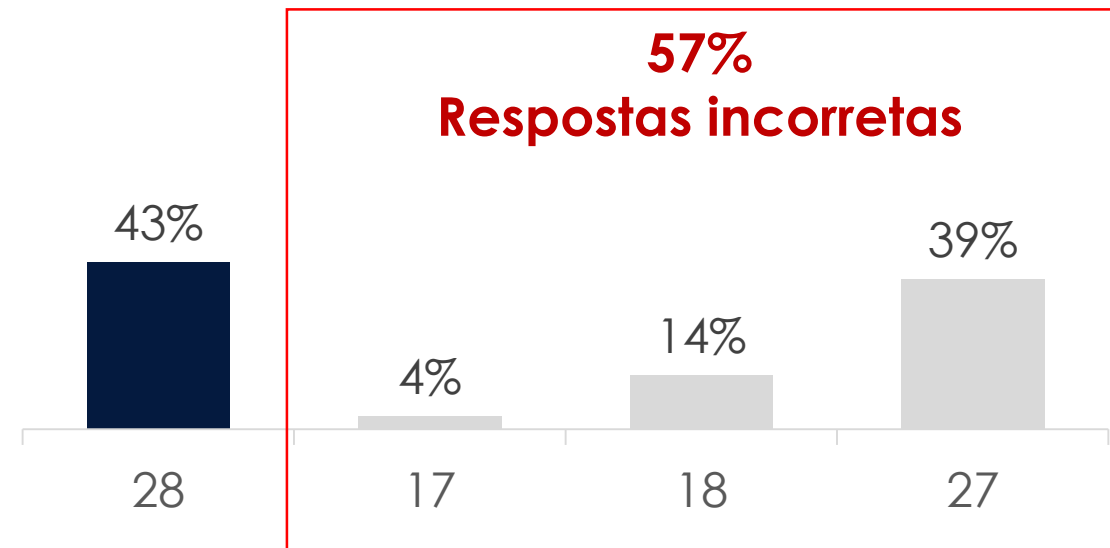
*Base sem relevância estatística

A UNIÃO EUROPEIA

Contudo, não estão bem certos se são 27 ou 28 os países compõem a UE



28
países
43%
Respostas
corretas



A UNIÃO EUROPEIA

%

| | Total | SEXO | | IDADE | | |
|---------------------------|--------|-----------|----------|-------|--------|-------|
| | | Masculino | Feminino | 14-17 | 18-24 | 25-30 |
| | n=1755 | n=961 | n=794 | n=248 | n=1015 | n=492 |
| 17 | 4 | 3 | 4 | 6 | 3 | 3 |
| 18 | 14 | 6 | 24 | 4 | 19 | 10 |
| 27 | 39 | 46 | 30 | 36 | 38 | 43 |
| 28 | 43 | 44 | 42 | 54 | 40 | 45 |
| | 100 | 100 | 100 | 100 | 100 | 100 |
| Resposta Correta | 43 | 44 | 42 | 54 | 40 | 45 |
| Resposta Incorreta | 57 | 56 | 58 | 46 | 60 | 56 |
| | 100 | 100 | 100 | 100 | 100 | 100 |

| | Total | REGIÃO | | | | | | |
|---------------------------|--------|----------|---------|--------|--------|-------|--------|---------|
| | | Alentejo | Algarve | Centro | Lisboa | Norte | Açores | Madeira |
| | n=1755 | n=39 | n=24* | n=123 | n=159 | n=219 | n=18* | n=18* |
| 17 | 4 | 8 | - | 5 | 4 | 8 | 17 | - |
| 18 | 14 | 8 | - | 17 | 13 | 18 | - | 33 |
| 27 | 39 | 46 | 50 | 42 | 43 | 33 | 33 | 50 |
| 28 | 43 | 39 | 50 | 37 | 40 | 41 | 50 | 17 |
| | 100 | 100 | 100 | 100 | 100 | 100 | 100 | 100 |
| Resposta Correta | 43 | 39 | 50 | 37 | 40 | 41 | 50 | 17 |
| Resposta Incorreta | 57 | 62 | 50 | 63 | 60 | 59 | 50 | 83 |
| | 100 | 100 | 100 | 100 | 100 | 100 | 100 | 100 |

*Base sem relevância estatística

A UNIÃO EUROPEIA

%

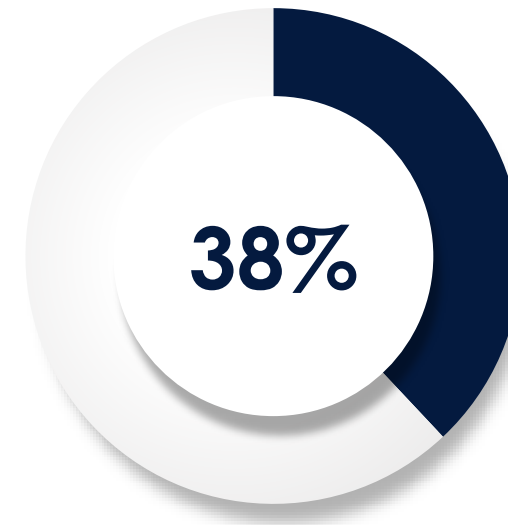
| | Total | AMOSTRA | |
|---------------------------|--------|----------------------|-------------------|
| | | Amostra Conveniência | Amostra Aleatória |
| | n=1755 | n=1155 | n=600 |
| 17 | 4 | 2 | 6 |
| 18 | 14 | 14 | 15 |
| 27 | 39 | 39 | 40 |
| 28 | 43 | 46 | 40 |
| | 100 | 100 | 100 |
| Resposta Correta | 43 | 46 | 40 |
| Resposta Incorreta | 57 | 55 | 61 |
| | 100 | 100 | 100 |

| | Total | PERTENCE A JUVENTUDE PARTIDÁRIA | | JUVENTUDE PARTIDÁRIA | | | | |
|---------------------------|--------|---------------------------------|--------|----------------------|-------|-------|------|-------|
| | | Sim | Não | JCP | JRD | JSD | JS | JP |
| | n=1755 | n=504 | n=1251 | n=35 | n=16* | n=381 | n=38 | n=27* |
| 17 | 4 | 3 | 4 | 29 | 6 | 1 | 3 | - |
| 18 | 14 | 8 | 17 | 20 | 25 | 4 | 16 | 26 |
| 27 | 39 | 31 | 42 | 29 | 44 | 32 | 18 | 33 |
| 28 | 43 | 58 | 38 | 23 | 25 | 63 | 63 | 41 |
| | 100 | 100 | 100 | 100 | 100 | 100 | 100 | 100 |
| Resposta Correta | 43 | 58 | 38 | 23 | 25 | 63 | 63 | 41 |
| Resposta Incorreta | 57 | 43 | 62 | 77 | 75 | 37 | 37 | 59 |
| | 100 | 100 | 100 | 100 | 100 | 100 | 100 | 100 |

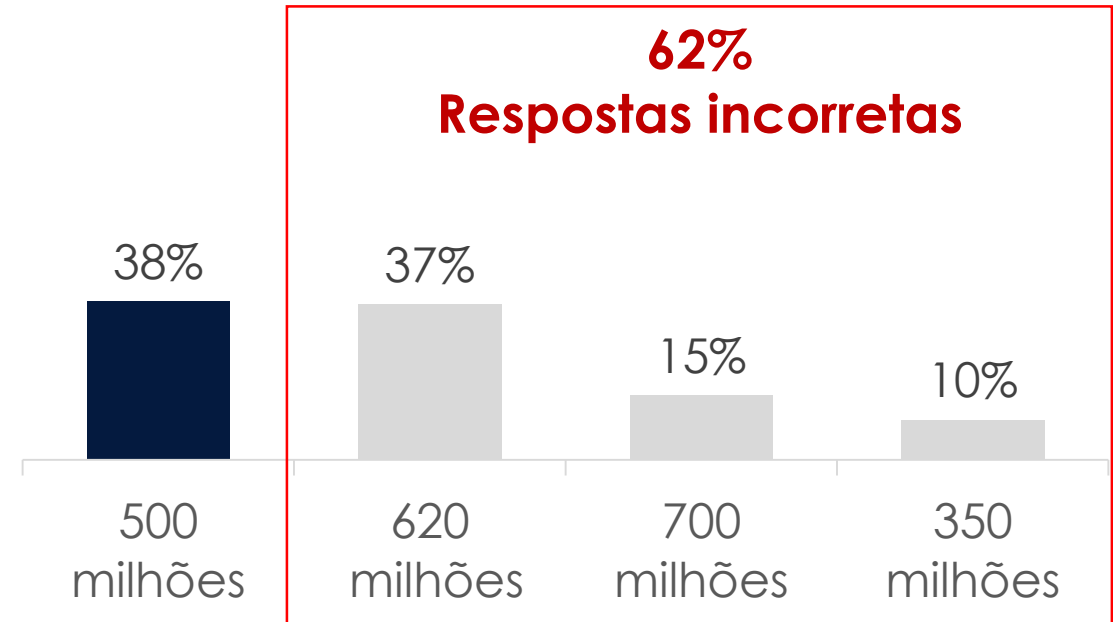
*Base sem relevância estatística

A UNIÃO EUROPEIA

A confusão é maior quanto à população total da UE



500 milhões
38%
Respostas corretas



A UNIÃO EUROPEIA

%

| | Total | SEXO | | IDADE | | |
|---------------------------|--------|-----------|----------|-------|--------|-------|
| | | Masculino | Feminino | 14-17 | 18-24 | 25-30 |
| | n=1755 | n=961 | n=794 | n=248 | n=1015 | n=492 |
| 350 milhões | 10 | 11 | 8 | 11 | 9 | 11 |
| 500 milhões | 38 | 31 | 46 | 32 | 38 | 41 |
| 620 milhões | 37 | 43 | 31 | 39 | 40 | 31 |
| 700 milhões | 15 | 16 | 15 | 18 | 14 | 18 |
| | 100 | 100 | 100 | 100 | 100 | 100 |
| Resposta Correta | 38 | 31 | 46 | 32 | 38 | 41 |
| Resposta Incorreta | 62 | 69 | 54 | 68 | 62 | 59 |
| | 100 | 100 | 100 | 100 | 100 | 100 |

| | Total | REGIÃO | | | | | | |
|---------------------------|--------|----------|---------|--------|--------|-------|--------|---------|
| | | Alentejo | Algarve | Centro | Lisboa | Norte | Açores | Madeira |
| | n=1755 | n=39 | n=24* | n=123 | n=159 | n=219 | n=18* | n=18* |
| 350 milhões | 10 | 8 | - | 5 | 11 | 12 | 17 | 17 |
| 500 milhões | 38 | 46 | 50 | 42 | 25 | 43 | 67 | 17 |
| 620 milhões | 37 | 31 | 25 | 27 | 40 | 29 | 17 | 33 |
| 700 milhões | 15 | 15 | 25 | 27 | 25 | 16 | - | 33 |
| | 100 | 100 | 100 | 100 | 100 | 100 | 100 | 100 |
| Resposta Correta | 38 | 46 | 50 | 42 | 25 | 43 | 67 | 17 |
| Resposta Incorreta | 62 | 54 | 50 | 59 | 76 | 58 | 33 | 83 |
| | 100 | 100 | 100 | 100 | 100 | 100 | 100 | 100 |

*Base sem relevância estatística

A UNIÃO EUROPEIA

%

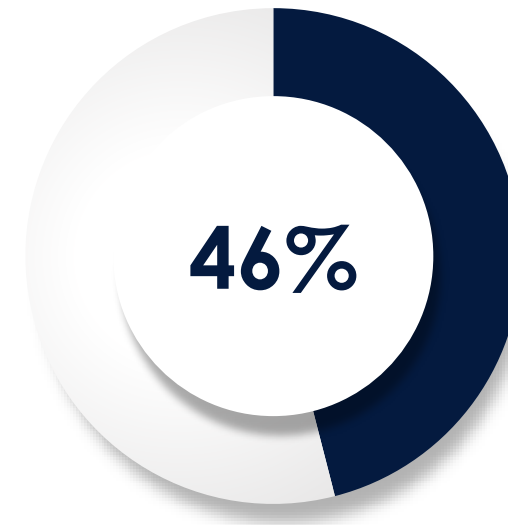
| | Total n=1755 | AMOSTRA | |
|---------------------------|-----------------|--------------------------------|----------------------------|
| | | Amostra Conveniência n=1155 | Amostra Aleatória n=600 |
| 350 milhões | 10 | 9 | 10 |
| 500 milhões | 38 | 38 | 38 |
| 620 milhões | 37 | 40 | 31 |
| 700 milhões | 15 | 13 | 21 |
| | 100 | 100 | 100 |
| Resposta Correta | 38 | 38 | 38 |
| Resposta Incorreta | 62 | 62 | 62 |
| | 100 | 100 | 100 |

| | Total n=1755 | PERTENCE A JUVENTUDE PARTIDÁRIA | | JUVENTUDE PARTIDÁRIA | | | | |
|---------------------------|-----------------|---------------------------------|---------------|----------------------|--------------|--------------|------------|-------------|
| | | Sim n=504 | Não n=1251 | JCP n=35 | JRD n=16* | JSD n=381 | JS n=38 | JP n=27* |
| 350 milhões | 10 | 12 | 9 | 29 | 13 | 11 | 5 | 4 |
| 500 milhões | 38 | 44 | 35 | 40 | 56 | 44 | 55 | 37 |
| 620 milhões | 37 | 28 | 41 | 31 | 25 | 29 | 8 | 48 |
| 700 milhões | 15 | 16 | 15 | - | 6 | 16 | 32 | 11 |
| | 100 | 100 | 100 | 100 | 100 | 100 | 100 | 100 |
| Resposta Correta | 38 | 44 | 35 | 40 | 56 | 44 | 55 | 37 |
| Resposta Incorreta | 62 | 56 | 65 | 60 | 44 | 56 | 45 | 63 |
| | 100 | 100 | 100 | 100 | 100 | 100 | 100 | 100 |

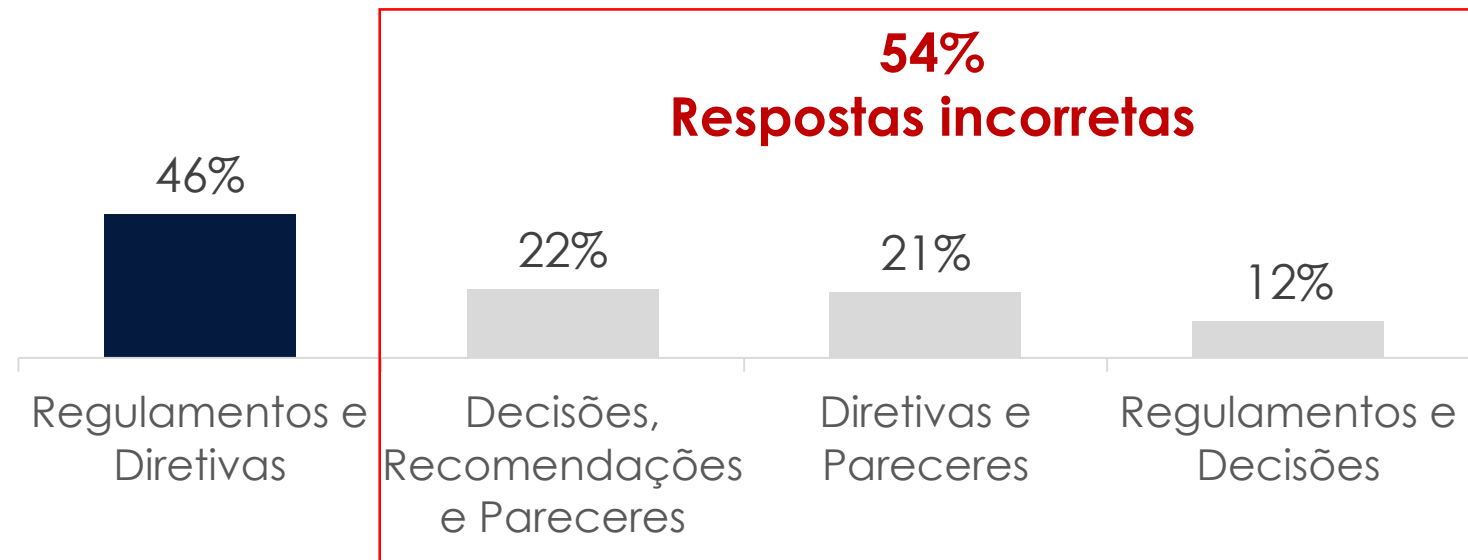
*Base sem relevância estatística

A UNIÃO EUROPEIA

Cerca de metade identifica corretamente os regulamentos e diretivas como os principais instrumentos do Direito da UE



Regulamentos e diretivas
46%
Respostas corretas



A UNIÃO EUROPEIA

%

| | Total n=1755 | SEXO | | IDADE | | |
|--|------------------------|---------------------------|--------------------------|-----------------------|------------------------|-----------------------|
| | | Masculino n=961 | Feminino n=794 | 14-17 n=248 | 18-24 n=1015 | 25-30 n=492 |
| Regulamentos e Diretivas | 46 | 53 | 36 | 29 | 47 | 50 |
| Decisões, Recomendações e Pareceres | 22 | 22 | 22 | 25 | 19 | 26 |
| Diretivas e Pareceres | 21 | 14 | 29 | 19 | 25 | 13 |
| Regulamentos e Decisões | 12 | 11 | 13 | 27 | 9 | 10 |
| | 100 | 100 | 100 | 100 | 100 | 100 |
| Resposta Correta | 46 | 53 | 36 | 29 | 47 | 50 |
| Resposta Incorreta | 54 | 47 | 64 | 71 | 53 | 50 |
| | 100 | 100 | 100 | 100 | 100 | 100 |

| | Total n=1755 | REGIÃO | | | | | | |
|--|------------------------|-------------------------|-------------------------|------------------------|------------------------|-----------------------|------------------------|-------------------------|
| | | Alentejo n=39 | Algarve n=24* | Centro n=123 | Lisboa n=159 | Norte n=219 | Açores n=18* | Madeira n=18* |
| Regulamentos e Diretivas | 46 | 31 | 38 | 24 | 45 | 48 | 33 | 33 |
| Decisões, Recomendações e Pareceres | 22 | 39 | 38 | 34 | 25 | 22 | 33 | 50 |
| Diretivas e Pareceres | 21 | 8 | - | 22 | 17 | 14 | - | 17 |
| Regulamentos e Decisões | 12 | 23 | 25 | 20 | 13 | 16 | 33 | 0 |
| | 100 | 100 | 100 | 100 | 100 | 100 | 100 | 100 |
| Resposta Correta | 46 | 31 | 38 | 24 | 45 | 48 | 33 | 33 |
| Resposta Incorreta | 54 | 69 | 63 | 76 | 55 | 52 | 67 | 67 |
| | 100 | 100 | 100 | 100 | 100 | 100 | 100 | 100 |

*Base sem relevância estatística

A UNIÃO EUROPEIA

%

| | AMOSTRA | | |
|-------------------------------------|---------|----------------------|-------------------|
| | Total | Amostra Conveniência | Amostra Aleatória |
| | n=1755 | n=1155 | n=600 |
| Regulamentos e Diretivas | 46 | 49 | 40 |
| Decisões, Recomendações e Pareceres | 22 | 19 | 28 |
| Diretivas e Pareceres | 21 | 24 | 15 |
| Regulamentos e Decisões | 12 | 9 | 17 |
| | 100 | 100 | 100 |
| Resposta Correta | 46 | 49 | 40 |
| Resposta Incorreta | 54 | 52 | 60 |
| | 100 | 100 | 100 |

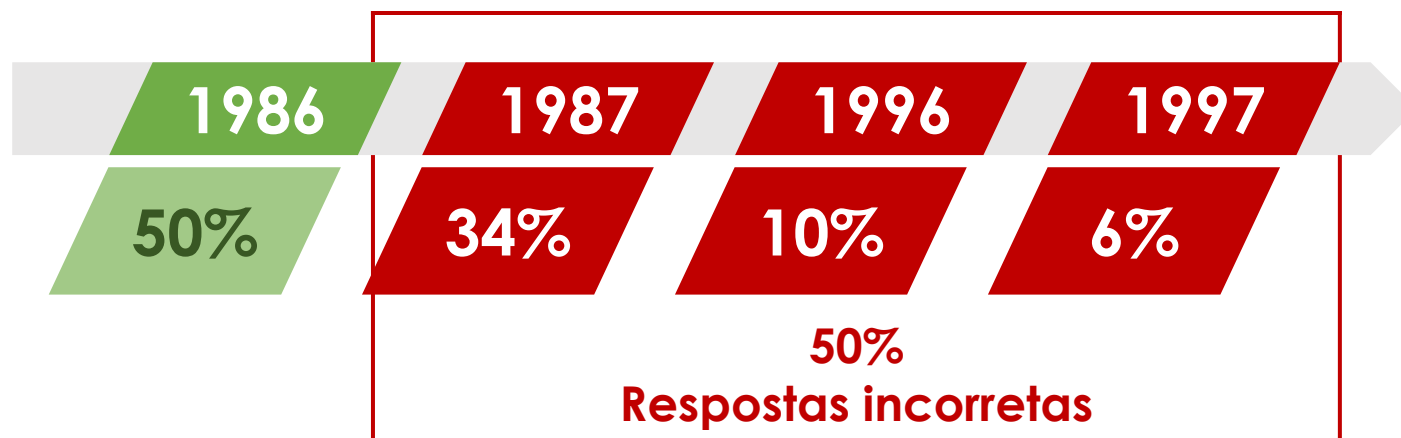
| | Total n=1755 | PERTENCE A JUVENTUDE PARTIDÁRIA | | JUVENTUDE PARTIDÁRIA | | | | |
|-------------------------------------|-----------------|---------------------------------|---------------|----------------------|--------------|--------------|------------|-------------|
| | | Sim n=504 | Não n=1251 | JCP n=35 | JRD n=16* | JSD n=381 | JS n=38 | JP n=27* |
| | | | | | | | | |
| Regulamentos e Diretivas | 46 | 55 | 42 | 57 | 38 | 55 | 61 | 41 |
| Decisões, Recomendações e Pareceres | 22 | 25 | 21 | 29 | 56 | 24 | 13 | 33 |
| Diretivas e Pareceres | 21 | 14 | 24 | 3 | - | 15 | 16 | 15 |
| Regulamentos e Decisões | 12 | 7 | 14 | 11 | 6 | 6 | 11 | 11 |
| | 100 | 100 | 100 | 100 | 100 | 100 | 100 | 100 |
| Resposta Correta | 46 | 55 | 42 | 57 | 38 | 55 | 61 | 41 |
| Resposta Incorreta | 54 | 45 | 58 | 43 | 63 | 45 | 40 | 59 |
| | 100 | 100 | 100 | 100 | 100 | 100 | 100 | 100 |

*Base sem relevância estatística

PORTUGAL E A UE

PORTUGAL E A UE

Metade dos jovens portugueses não sabe quando Portugal se juntou à União Europeia



PORTUGAL E A UE

| | Total | SEXO | | IDADE | | |
|---------------------------|--------------|------------------|-----------------|--------------|--------------|--------------|
| | | Masculino | Feminino | 14-17 | 18-24 | 25-30 |
| | n=1755 | n=961 | n=794 | n=248 | n=1015 | n=492 |
| 1986 | 50 | 51 | 49 | 57 | 43 | 61 |
| 1987 | 34 | 34 | 35 | 24 | 44 | 20 |
| 1996 | 10 | 9 | 10 | 12 | 9 | 10 |
| 1997 | 6 | 6 | 7 | 7 | 5 | 9 |
| | 100 | 100 | 100 | 100 | 100 | 100 |
| Resposta Correta | 50 | 51 | 49 | 57 | 43 | 61 |
| Resposta Incorreta | 50 | 49 | 52 | 43 | 57 | 39 |
| | 100 | 100 | 100 | 100 | 100 | 100 |

| | Total | REGIÃO | | | | | | |
|---------------------------|--------------|-----------------|----------------|---------------|---------------|--------------|---------------|----------------|
| | | Alentejo | Algarve | Centro | Lisboa | Norte | Açores | Madeira |
| | n=1755 | n=39 | n=24* | n=123 | n=159 | n=219 | n=18* | n=18* |
| 1986 | 50 | 39 | 63 | 44 | 45 | 45 | 100 | 33 |
| 1987 | 34 | 31 | 25 | 37 | 32 | 23 | - | 17 |
| 1996 | 10 | 15 | - | 12 | 11 | 25 | - | 33 |
| 1997 | 6 | 15 | 13 | 7 | 11 | 7 | - | 17 |
| | 100 | 100 | 100 | 100 | 100 | 100 | 100 | 100 |
| Resposta Correta | 50 | 39 | 63 | 44 | 45 | 45 | 100 | 33 |
| Resposta Incorreta | 50 | 62 | 38 | 56 | 55 | 55 | - | 67 |
| | 100 | 100 | 100 | 100 | 100 | 100 | 100 | 100 |

*Base sem relevância estatística

PORTUGAL E A UE

| | Total n=1755 | AMOSTRA | |
|---------------------------|------------------------|---------------------------------------|-----------------------------------|
| | | Amostra Conveniência n=1155 | Amostra Aleatória n=600 |
| 1986 | 50 | 51 | 47 |
| 1987 | 34 | 38 | 28 |
| 1996 | 10 | 6 | 17 |
| 1997 | 6 | 5 | 9 |
| | 100 | 100 | 100 |
| Resposta Correta | 50 | 51 | 47 |
| Resposta Incorreta | 50 | 49 | 54 |
| | 100 | 100 | 100 |

| | Total n=1755 | PERTENCE A JUVENTUDE PARTIDÁRIA | | JUVENTUDE PARTIDÁRIA | | | | |
|---------------------------|------------------------|--|----------------------|-----------------------------|---------------------|---------------------|-------------------|--------------------|
| | | Sim n=504 | Não n=1251 | JCP n=35 | JRD n=16* | JSD n=381 | JS n=38 | JP n=27* |
| 1986 | 50 | 67 | 43 | 29 | 38 | 74 | 61 | 52 |
| 1987 | 34 | 20 | 40 | 49 | 44 | 15 | 18 | 41 |
| 1996 | 10 | 9 | 10 | 23 | - | 7 | 11 | 7 |
| 1997 | 6 | 5 | 7 | - | 19 | 5 | 11 | - |
| | 100 | 100 | 100 | 100 | 100 | 100 | 100 | 100 |
| Resposta Correta | 50 | 67 | 43 | 29 | 38 | 74 | 61 | 52 |
| Resposta Incorreta | 50 | 34 | 57 | 71 | 63 | 26 | 40 | 48 |
| | 100 | 100 | 100 | 100 | 100 | 100 | 100 | 100 |

*Base sem relevância estatística

PORTUGAL E A UE

Jovens desconhecem qual o investimento da EU no nosso país

31% → 3976 milhões

34% → 353 milhões

23% → 1016 milhões

12% → 10 milhões

69%
Respostas incorretas

PORTUGAL E A UE

| | Total | SEXO | | IDADE | | |
|---------------------------|--------|-----------|----------|-------|--------|-------|
| | | Masculino | Feminino | 14-17 | 18-24 | 25-30 |
| | n=1755 | n=961 | n=794 | n=248 | n=1015 | n=492 |
| 10 milhões | 12 | 8 | 18 | 21 | 9 | 16 |
| 353 milhões | 34 | 29 | 40 | 45 | 30 | 37 |
| 1016 milhões | 23 | 29 | 16 | 20 | 23 | 25 |
| 3976 milhões | 31 | 34 | 26 | 14 | 39 | 22 |
| | 100 | 100 | 100 | 100 | 100 | 100 |
| Resposta Correta | 31 | 34 | 26 | 14 | 39 | 22 |
| Resposta Incorreta | 69 | 66 | 74 | 86 | 61 | 78 |
| | 100 | 100 | 100 | 100 | 100 | 100 |

| | Total | REGIÃO | | | | | | |
|---------------------------|--------|----------|---------|--------|--------|-------|--------|---------|
| | | Alentejo | Algarve | Centro | Lisboa | Norte | Açores | Madeira |
| | n=1755 | n=39 | n=24* | n=123 | n=159 | n=219 | n=18* | n=18* |
| 10 milhões | 12 | 23 | 25 | 10 | 23 | 22 | 33 | 50 |
| 353 milhões | 34 | 39 | 38 | 51 | 55 | 43 | 33 | 17 |
| 1016 milhões | 23 | 15 | 25 | 22 | 17 | 18 | 17 | 33 |
| 3976 milhões | 31 | 23 | 13 | 17 | 6 | 18 | 17 | - |
| | 100 | 100 | 100 | 100 | 100 | 100 | 100 | 100 |
| Resposta Correta | 31 | 23 | 13 | 17 | 6 | 18 | 17 | - |
| Resposta Incorreta | 69 | 77 | 88 | 83 | 94 | 82 | 83 | 100 |
| | 100 | 100 | 100 | 100 | 100 | 100 | 100 | 100 |

*Base sem relevância estatística

PORTUGAL E A UE

| | Total n=1755 | AMOSTRA | |
|---------------------------|-----------------|--------------------------------|----------------------------|
| | | Amostra Conveniência n=1155 | Amostra Aleatória n=600 |
| 10 milhões | 12 | 8 | 21 |
| 353 milhões | 34 | 28 | 46 |
| 1016 milhões | 23 | 25 | 19 |
| 3976 milhões | 31 | 39 | 14 |
| | 100 | 100 | 100 |
| Resposta Correta | 31 | 39 | 14 |
| Resposta Incorreta | 69 | 61 | 86 |
| | 100 | 100 | 100 |

| | Total n=1755 | PERTENCE A JUVENTUDE PARTIDÁRIA | | JUVENTUDE PARTIDÁRIA | | | | |
|---------------------------|-----------------|---------------------------------|---------------|----------------------|--------------|--------------|------------|-------------|
| | | Sim n=504 | Não n=1251 | JCP n=35 | JRD n=16* | JSD n=381 | JS n=38 | JP n=27* |
| 10 milhões | 12 | 9 | 14 | 40 | - | 8 | 3 | 4 |
| 353 milhões | 34 | 39 | 32 | 54 | 94 | 33 | 53 | 48 |
| 1016 milhões | 23 | 27 | 21 | - | 6 | 31 | 18 | 30 |
| 3976 milhões | 31 | 25 | 33 | 6 | - | 29 | 26 | 19 |
| | 100 | 100 | 100 | 100 | 100 | 100 | 100 | 100 |
| Resposta Correta | 31 | 25 | 33 | 6 | - | 29 | 26 | 19 |
| Resposta Incorreta | 69 | 75 | 67 | 94 | 100 | 71 | 74 | 82 |
| | 100 | 100 | 100 | 100 | 100 | 100 | 100 | 100 |

*Base sem relevância estatística

PORTUGAL E A UE

Da mesma forma,
desconhecem o
contributo do nosso
país para o orçamento
da UE

31%

1375 milhões

45%

Portugal não contribui por não ser
um dos 10 países mais ricos da UE

18%

2100 milhões

7%

4100 milhões

69%

Respostas incorretas

PORTUGAL E A UE

| | Total | SEXO | | IDADE | | |
|---|--------|-----------|----------|-------|--------|-------|
| | | Masculino | Feminino | 14-17 | 18-24 | 25-30 |
| | n=1755 | n=961 | n=794 | n=248 | n=1015 | n=492 |
| 2100 milhões | 18 | 19 | 17 | 24 | 15 | 22 |
| Não contribuí por não ser um dos 10 países mais ricos da UE | 45 | 43 | 47 | 38 | 52 | 33 |
| 4100 milhões | 7 | 6 | 7 | 8 | 7 | 6 |
| 1375 milhões | 31 | 32 | 29 | 30 | 26 | 40 |
| | 100 | 100 | 100 | 100 | 100 | 100 |
| Resposta Correta | 31 | 32 | 29 | 30 | 26 | 40 |
| Resposta Incorreta | 70 | 68 | 71 | 70 | 74 | 60 |
| | 100 | 100 | 100 | 100 | 100 | 100 |

| | Total | REGIÃO | | | | | | |
|---|--------|----------|---------|--------|--------|-------|--------|---------|
| | | Alentejo | Algarve | Centro | Lisboa | Norte | Açores | Madeira |
| | n=1755 | n=39 | n=24* | n=123 | n=159 | n=219 | n=18* | n=18* |
| 2100 milhões | 18 | 8 | - | 10 | 15 | 26 | 17 | 17 |
| Não contribuí por não ser um dos 10 países mais ricos da UE | 45 | 46 | 50 | 39 | 45 | 32 | 50 | 67 |
| 4100 milhões | 7 | 23 | - | 5 | 9 | 7 | - | - |
| 1375 milhões | 31 | 23 | 50 | 46 | 30 | 36 | 33 | 17 |
| | 100 | 100 | 100 | 100 | 100 | 100 | 100 | 100 |
| Resposta Correta | 31 | 23 | 50 | 46 | 30 | 36 | 33 | 17 |
| Resposta Incorreta | 70 | 77 | 50 | 54 | 70 | 64 | 67 | 83 |
| | 100 | 100 | 100 | 100 | 100 | 100 | 100 | 100 |

*Base sem relevância estatística

PORTUGAL E A UE

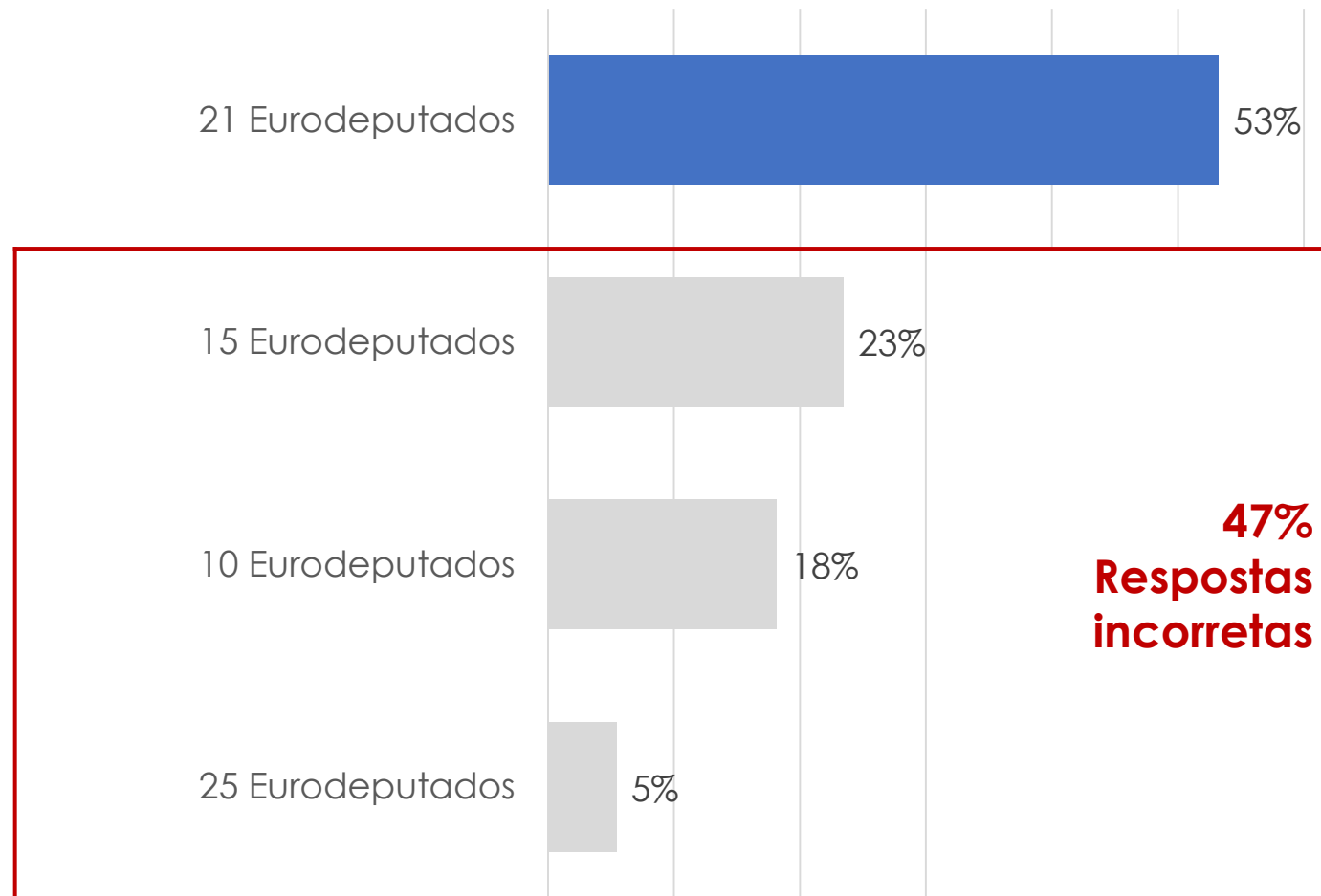
| | Total n=1755 | AMOSTRA | |
|---|-----------------|--------------------------------|----------------------------|
| | | Amostra Conveniência n=1155 | Amostra Aleatória n=600 |
| 2100 milhões | 18 | 19 | 17 |
| Não contribui por não ser um dos 10 países mais ricos da UE | 45 | 47 | 40 |
| 4100 milhões | 7 | 6 | 8 |
| 1375 milhões | 31 | 28 | 36 |
| | 100 | 100 | 100 |
| Resposta Correta | 31 | 28 | 36 |
| Resposta Incorreta | 70 | 72 | 65 |
| | 100 | 100 | 100 |

| | Total n=1755 | PERTENCE A JUVENTUDE PARTIDÁRIA | | JUVENTUDE PARTIDÁRIA | | | | |
|---|-----------------|---------------------------------|---------------|----------------------|--------------|--------------|------------|-------------|
| | | Sim n=504 | Não n=1251 | JCP n=35 | JRD n=16* | JSD n=381 | JS n=38 | JP n=27* |
| 2100 milhões | 18 | 24 | 16 | 40 | 25 | 22 | 37 | 19 |
| Não contribui por não ser um dos 10 países mais ricos da UE | 45 | 27 | 52 | 20 | 75 | 24 | 55 | 15 |
| 4100 milhões | 7 | 9 | 6 | 20 | - | 9 | - | 22 |
| 1375 milhões | 31 | 39 | 27 | 20 | - | 45 | 8 | 44 |
| | 100 | 100 | 100 | 100 | 100 | 100 | 100 | 100 |
| Resposta Correta | 31 | 39 | 27 | 20 | - | 45 | 8 | 44 |
| Resposta Incorreta | 70 | 61 | 73 | 80 | 100 | 55 | 92 | 56 |
| | 100 | 100 | 100 | 100 | 100 | 100 | 100 | 100 |

*Base sem relevância estatística

PORTUGAL E A UE

Cerca de metade dos jovens refere corretamente o número de Eurodeputados eleitos por Portugal



PORTUGAL E A UE

| | Total n=1755 | SEXO | | IDADE | | |
|---------------------------|------------------------|---------------------------|--------------------------|-----------------------|------------------------|-----------------------|
| | | Masculino n=961 | Feminino n=794 | 14-17 n=248 | 18-24 n=1015 | 25-30 n=492 |
| 21 | 53 | 63 | 41 | 52 | 53 | 55 |
| 15 | 23 | 17 | 31 | 20 | 28 | 17 |
| 10 | 18 | 14 | 23 | 22 | 15 | 22 |
| 25 | 5 | 6 | 5 | 7 | 5 | 7 |
| | 100 | 100 | 100 | 100 | 100 | 100 |
| Resposta Correta | 53 | 63 | 41 | 52 | 53 | 55 |
| Resposta Incorreta | 47 | 37 | 59 | 48 | 47 | 45 |
| | 100 | 100 | 100 | 100 | 100 | 100 |

| | Total n=1755 | REGIÃO | | | | | | |
|---------------------------|------------------------|-------------------------|-------------------------|------------------------|------------------------|-----------------------|------------------------|-------------------------|
| | | Alentejo n=39 | Algarve n=24* | Centro n=123 | Lisboa n=159 | Norte n=219 | Açores n=18* | Madeira n=18* |
| 21 | 53 | 31 | 50 | 51 | 38 | 48 | 83 | 17 |
| 15 | 23 | 23 | 38 | 17 | 23 | 29 | - | - |
| 10 | 18 | 46 | - | 24 | 38 | 19 | 17 | 33 |
| 25 | 5 | - | 13 | 7 | 2 | 4 | - | 50 |
| | 100 | 100 | 100 | 100 | 100 | 100 | 100 | 100 |
| Resposta Correta | 53 | 31 | 50 | 51 | 38 | 48 | 83 | 17 |
| Resposta Incorreta | 47 | 69 | 50 | 49 | 62 | 52 | 17 | 83 |
| | 100 | 100 | 100 | 100 | 100 | 100 | 100 | 100 |

*Base sem relevância estatística

PORTUGAL E A UE

| | Total n=1755 | AMOSTRA | |
|---------------------------|------------------------|---------------------------------------|-----------------------------------|
| | | Amostra Conveniência n=1155 | Amostra Aleatória n=600 |
| 21 | 53 | 58 | 45 |
| 15 | 23 | 24 | 23 |
| 10 | 18 | 14 | 27 |
| 25 | 5 | 5 | 6 |
| | 100 | 100 | 100 |
| Resposta Correta | 53 | 58 | 45 |
| Resposta Incorreta | 47 | 43 | 55 |
| | 100 | 100 | 100 |

| | Total n=1755 | PERTENCE A JUVENTUDE PARTIDÁRIA | | JUVENTUDE PARTIDÁRIA | | | | |
|---------------------------|------------------------|--|----------------------|-----------------------------|---------------------|---------------------|-------------------|--------------------|
| | | Sim n=504 | Não n=1251 | JCP n=35 | JRD n=16* | JSD n=381 | JS n=38 | JP n=27* |
| 21 | 53 | 61 | 50 | 17 | 25 | 69 | 61 | 48 |
| 15 | 23 | 20 | 25 | 71 | 25 | 14 | 18 | 15 |
| 10 | 18 | 14 | 20 | 9 | 44 | 11 | 21 | 37 |
| 25 | 5 | 5 | 5 | 3 | 6 | 6 | - | - |
| | 100 | 100 | 100 | 100 | 100 | 100 | 100 | 100 |
| Resposta Correta | 53 | 61 | 50 | 17 | 25 | 69 | 61 | 48 |
| Resposta Incorreta | 47 | 39 | 50 | 83 | 75 | 31 | 40 | 52 |
| | 100 | 100 | 100 | 100 | 100 | 100 | 100 | 100 |

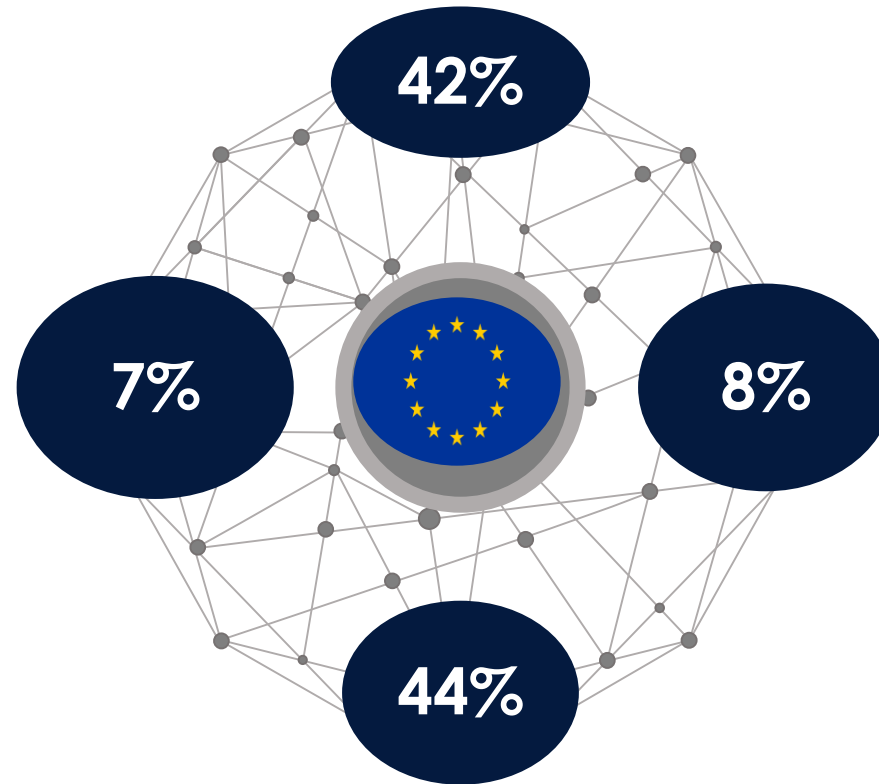
*Base sem relevância estatística

O QUE OS JOVENS VALORIZAM NA UE

O QUE OS JOVENS VALORIZAM

Possibilidade de viajar livremente no Espaço Schengen, sem ter de pagar para passar as fronteiras ou tratar de burocracias

Existência de Fundos Europeus que permitem desenvolver projetos inovadores e investir na agricultura e em infraestruturas



Proteção jurídica supranacional através do Tribunal Europeu dos Direitos do Homem

Oportunidade de estudar e trabalhar em qualquer Estado-Membro, com os mesmos direitos que um cidadão nacional do país em questão

O QUE OS JOVENS VALORIZAM

| | Total n=1755 | SEXO | | IDADE | | |
|---|------------------------|---------------------------|--------------------------|-----------------------|------------------------|-----------------------|
| | | Masculino n=961 | Feminino n=794 | 14-17 n=248 | 18-24 n=1015 | 25-30 n=492 |
| Possibilidade de viajar livremente no Espaço Schengen, sem ter de pagar para passar as fronteiras ou tratar de burocracias | 42 | 42 | 42 | 50 | 32 | 58 |
| Oportunidade de estudar e trabalhar em qualquer Estado-Membro, com os mesmos direitos que um cidadão nacional do país em questão | 44 | 41 | 47 | 29 | 53 | 32 |
| Proteção jurídica supranacional através do Tribunal Europeu dos Direitos do Homem | 8 | 7 | 8 | 10 | 10 | 2 |
| Existência de Fundos Europeus que permitem desenvolver projetos inovadores e investir na agricultura e em infraestruturas | 7 | 10 | 4 | 12 | 5 | 8 |
| | 100 | 100 | 100 | 100 | 100 | 100 |

| | Total n=1755 | REGIÃO | | | | | | |
|---|------------------------|-------------------------|-------------------------|------------------------|------------------------|-----------------------|------------------------|-------------------------|
| | | Alentejo n=39 | Algarve n=24* | Centro n=123 | Lisboa n=159 | Norte n=219 | Açores n=18* | Madeira n=18* |
| Possibilidade de viajar livremente no Espaço Schengen, sem ter de pagar para passar as fronteiras ou tratar de burocracias | 42 | 46 | 88 | 49 | 42 | 52 | 50 | 17 |
| Oportunidade de estudar e trabalhar em qualquer Estado-Membro, com os mesmos direitos que um cidadão nacional do país em questão | 44 | 46 | - | 32 | 30 | 32 | 50 | 83 |
| Proteção jurídica supranacional através do Tribunal Europeu dos Direitos do Homem | 8 | 8 | 13 | 10 | 21 | 8 | - | - |
| Existência de Fundos Europeus que permitem desenvolver projetos inovadores e investir na agricultura e em infraestruturas | 7 | - | - | 10 | 8 | 8 | - | - |
| | 100 | 100 | 100 | 100 | 100 | 100 | 100 | 100 |

*Base sem relevância estatística

O QUE OS JOVENS VALORIZAM

| | Total n=1755 | AMOSTRA | |
|--|-----------------|--------------------------------|----------------------------|
| | | Amostra Conveniência n=1155 | Amostra Aleatória n=600 |
| Possibilidade de viajar livremente no Espaço Schengen, sem ter de pagar para passar as fronteiras ou tratar de burocracias | 42 | 38 | 49 |
| Oportunidade de estudar e trabalhar em qualquer Estado-Membro, com os mesmos direitos que um cidadão nacional do país em questão | 44 | 49 | 33 |
| Proteção jurídica supranacional através do Tribunal Europeu dos Direitos do Homem | 8 | 6 | 12 |
| Existência de Fundos Europeus que permitem desenvolver projetos inovadores e investir na agricultura e em infraestruturas | 7 | 7 | 7 |
| | 100 | 100 | 100 |


| | Total n=1755 | PERTENCE A JUVENTUDE PARTIDÁRIA | | JUVENTUDE PARTIDÁRIA | | | | |
|--|-----------------|---------------------------------|---------------|----------------------|--------------|--------------|------------|-------------|
| | | Sim n=504 | Não n=1251 | JCP n=35 | JRD n=16* | JSD n=381 | JS n=38 | JP n=27* |
| Possibilidade de viajar livremente no Espaço Schengen, sem ter de pagar para passar as fronteiras ou tratar de burocracias | 42 | 55 | 37 | 80 | 31 | 53 | 53 | 56 |
| Oportunidade de estudar e trabalhar em qualquer Estado-Membro, com os mesmos direitos que um cidadão nacional do país em questão | 44 | 29 | 49 | 11 | 44 | 30 | 37 | 19 |
| Proteção jurídica supranacional através do Tribunal Europeu dos Direitos do Homem | 8 | 5 | 9 | 9 | 19 | 3 | 3 | 19 |
| Existência de Fundos Europeus que permitem desenvolver projetos inovadores e investir na agricultura e em infraestruturas | 7 | 12 | 5 | 0 | 6 | 14 | 8 | 7 |
| | 100 | 100 | 100 | 100 | 100 | 100 | 100 | 100 |

*Base sem relevância estatística

PORTUGAL DEVIA SAIR DA UE?

PORTUGAL DEVEIA SAIR DA UE?

Quase todos os jovens inquiridos são a favor da manutenção de Portugal na UE



PORTUGAL DEVIA SAIR DA UE?

| | Total | SEXO | | IDADE | | |
|------------|--------------|------------------|-----------------|--------------|--------------|--------------|
| | | Masculino | Feminino | 14-17 | 18-24 | 25-30 |
| | n=1755 | n=961 | n=794 | n=248 | n=1015 | n=492 |
| Sim | 7 | 8 | 6 | 9 | 7 | 7 |
| Não | 93 | 92 | 94 | 91 | 94 | 93 |
| | 100 | 100 | 100 | 100 | 100 | 100 |

| | Total | REGIÃO | | | | | | |
|------------|--------------|-----------------|----------------|---------------|---------------|--------------|---------------|----------------|
| | | Alentejo | Algarve | Centro | Lisboa | Norte | Açores | Madeira |
| | n=1755 | n=39 | n=24* | n=123 | n=159 | n=219 | n=18* | n=18* |
| Sim | 7 | 23 | 25 | 2 | 13 | 12 | 17 | 17 |
| Não | 93 | 77 | 75 | 98 | 87 | 88 | 83 | 83 |
| | 100 | 100 | 100 | 100 | 100 | 100 | 100 | 100 |

| | Total | AMOSTRA | |
|------------|--------------|-----------------------------|--------------------------|
| | | Amostra Conveniência | Amostra Aleatória |
| | n=1755 | n=1155 | n=600 |
| Sim | 7 | 4 | 12 |
| Não | 93 | 96 | 88 |
| | 100 | 100 | 100 |

| | Total | PERTENCE A JUVENTUDE PARTIDÁRIA | | JUVENTUDE PARTIDÁRIA | | | | |
|------------|--------------|--|------------|-----------------------------|------------|------------|-----------|-----------|
| | | Sim | Não | JCP | JRD | JSD | JS | JP |
| | n=1755 | n=504 | n=1251 | n=35 | n=16* | n=381 | n=38 | n=27* |
| Sim | 7 | 11 | 5 | 57 | 50 | 5 | 3 | 11 |
| Não | 93 | 89 | 95 | 43 | 50 | 95 | 97 | 89 |
| | 100 | 100 | 100 | 100 | 100 | 100 | 100 | 100 |

